



6) 범죄자와 피해자의 관계

- 폭행/상해범죄의 50.4%가 타인관계에서 발생하였으며, 45.4%는 아는 관계에서 발생하였다. 아는 관계인 경우 친족이 19.5%로 가장 많았고, 그 다음이 이웃/지인(11.8%), 직장동료/친구(8.1%), 애인(5.5%) 등의 순이었다.

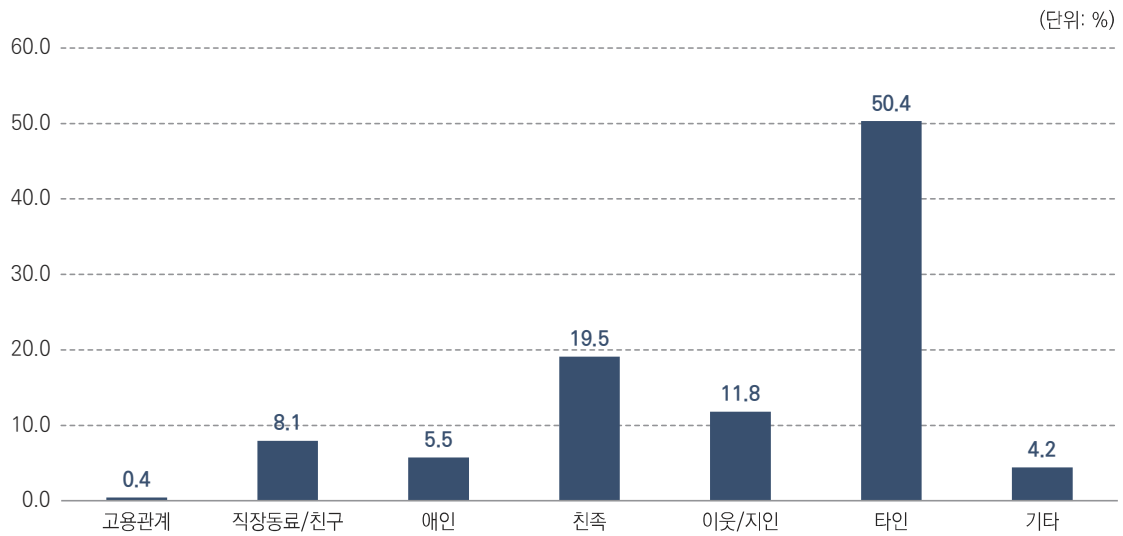


그림 53 폭행/상해범죄 범죄자와 피해자의 관계

6. 절도

1) 범죄발생시간

- 2023년 총 189,942건의 절도범죄가 발생하였다. 이 중 35.6%가 오후(12:00~17:59)에 발생하였고, 25.6%는 밤(20:00~03:59)에 발생하였다.

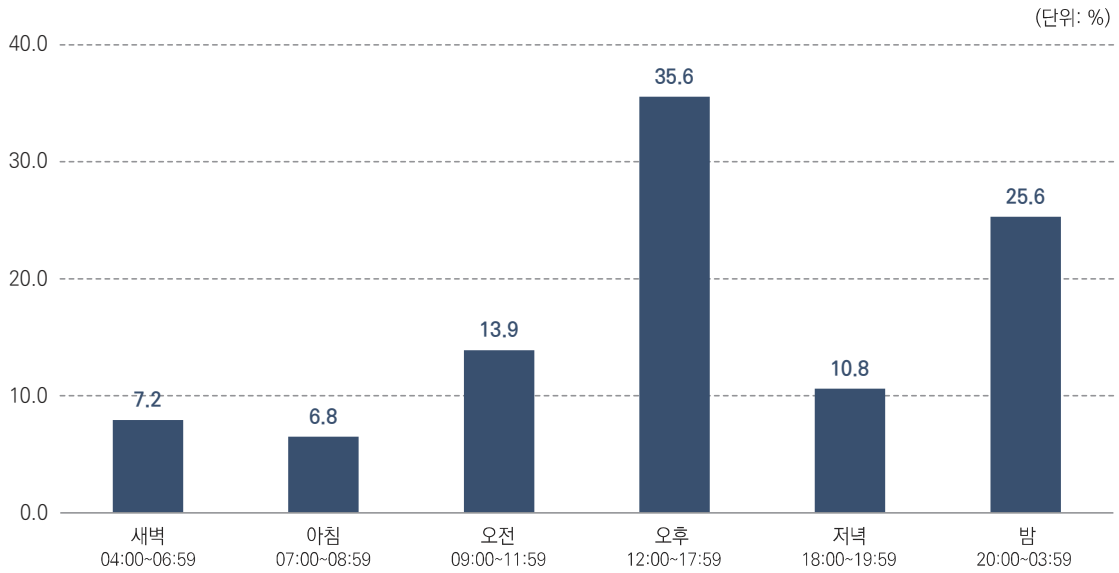


그림 54 절도범죄의 범죄발생시간

2) 범죄발생장소

- 절도범죄의 발생장소는 기타(25.4%)를 제외해보면, 상점이 26.5%로 가장 많았고, 이외에도 노상 25.3%, 주거지 12.6% 등의 순이었다.

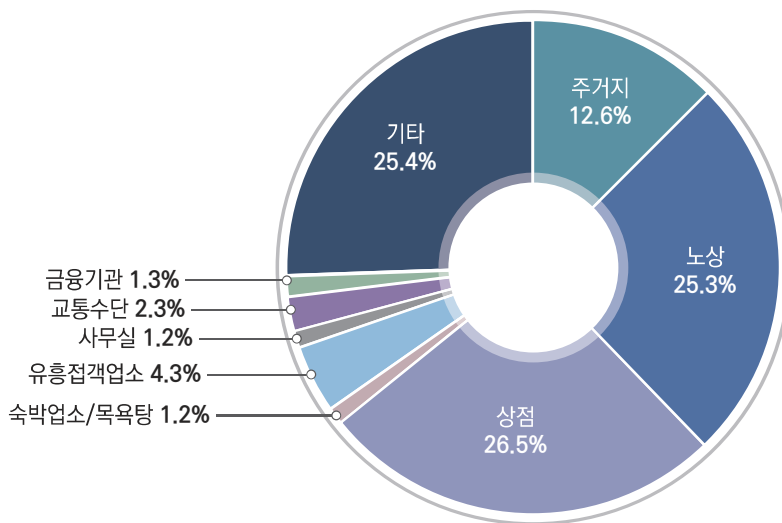


그림 55 절도범죄의 범죄발생장소

3) 범행수법

- 절도범죄의 범행수법은 기타(87.2%)를 제외해보면, 치기절도¹⁷가 6.1%(11,537건)로 가장 많았고, 침입절도 6.1%(11,494건), 속임수절도¹⁸ 0.6%의 순이다.

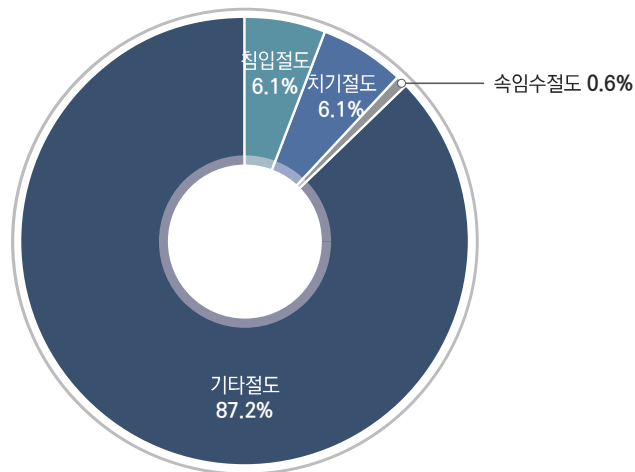


그림 56 절도범죄의 범행수법

4) 재산피해정도

- 절도범죄로 인한 재산피해액수를 살펴보면, 10만원 초과~100만원 이하가 36.0%로 가장 많았고, 그 다음은 1만원 초과~10만원 이하가 32.2%, 1만원 이하가 13.6% 등의 순으로 나타났다. 전체 절도범죄사건의 81.9%가 100만원 이하의 재산피해를 입은 것으로 나타났다.

17 치기절도는 발생통계원표 상 '소매치기', '날치기', '들치기'의 범죄수법을 의미

18 속임수절도는 전화를 걸어 업주를 밖으로 유인하는 등 속임수를 이용한 절도를 의미

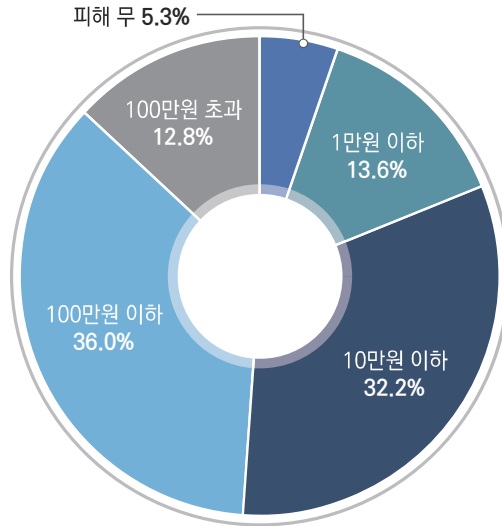


그림 57 절도범죄 피해자의 재산피해정도

5) 범죄자의 성(性)과 연령

- 절도범죄 범죄자의 69.5%가 남성이며, 30.5%가 여성이다.
- 절도범죄 범죄자 중 가장 많은 비율을 차지하고 있는 연령대는 61세 이상으로 전체의 30.8%를 차지하고 있으며, 18세 이하(16.5%), 51세~60세(16.3%) 등의 순이었다.
- 절도범죄 범죄자는 18세 이하, 19세~30세, 31세~40세의 연령대에서 남성범죄자의 비율이 높은 반면에, 41세~50세, 51세~60세, 61세 이상의 연령대에서는 여성범죄자의 비율이 남성에 비해 높은 것으로 나타났다. 남성범죄자는 젊은 연령층이 상대적으로 더 많고, 여성범죄자는 높은 연령층이 상대적으로 더 많음을 보였다.



표 34 절도범죄 범죄자의 성별 연령별 분포

(단위: 명(%))

| 범죄자 연령 | 범죄자 성 | | 계 |
|---------|---------------|---------------|----------------|
| | 남성 | 여성 | |
| 18세 이하 | 14,203(20.2) | 2,500(8.1) | 16,703(16.5) |
| 19세-30세 | 9,969(14.2) | 3,471(11.3) | 13,440(13.3) |
| 31세-40세 | 7,829(11.2) | 2,982(9.7) | 10,811(10.7) |
| 41세-50세 | 8,667(12.3) | 3,848(12.5) | 12,515(12.4) |
| 51세-60세 | 10,871(15.5) | 5,546(18.0) | 16,417(16.3) |
| 61세 이상 | 18,666(26.6) | 12,410(40.3) | 31,076(30.8) |
| 계 | 70,205(100.0) | 30,757(100.0) | 100,962(100.0) |

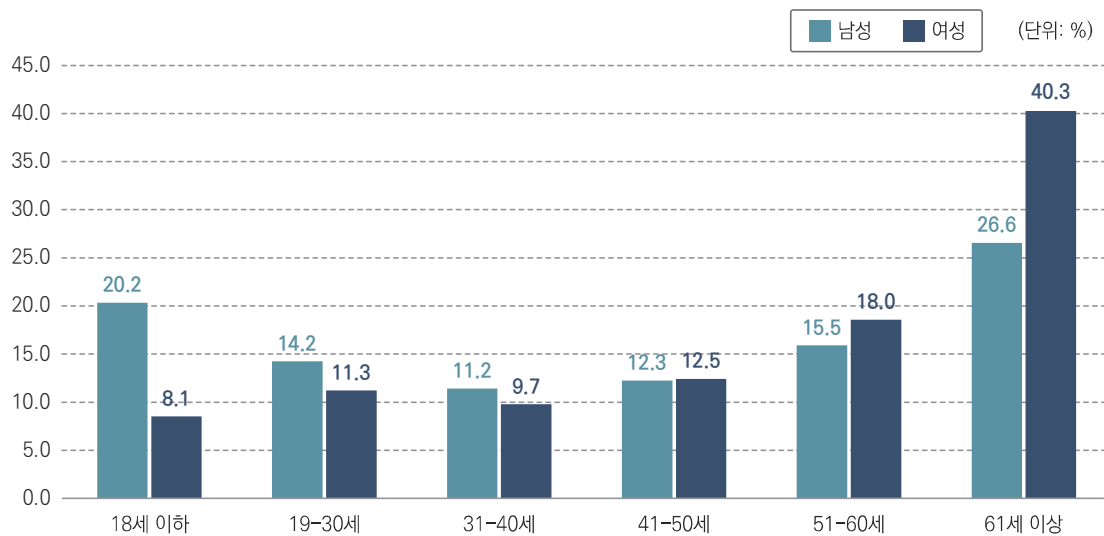


그림 58 절도범죄 범죄자의 성별 연령별 분포

6) 범죄자의 전과

- 절도범죄 범죄자의 58.2%는 전과가 있었다.
- 절도범죄 범죄자의 연령에 따라 전과자 비율은 차이를 보여, 소년범죄자 중 전과자의 비율은 31.6%인 반면에, 성인범죄자 중 전과자의 비율은 63.9%로 소년범죄자에 비해 더 높았다.

표 35 절도범죄 범죄자의 연령별 전과 여부별 분포

(단위 : 명(%))

| 전과 여부 | 소년범 여부 | | 계 |
|-------|---------------|---------------|---------------|
| | 소년범 | 성인범 | |
| 전과없음 | 10,961(68.4) | 27,013(36.1) | 37,974(41.8) |
| 전과있음 | 5,071(31.6) | 47,890(63.9) | 52,961(58.2) |
| 계 | 16,032(100.0) | 74,903(100.0) | 90,935(100.0) |

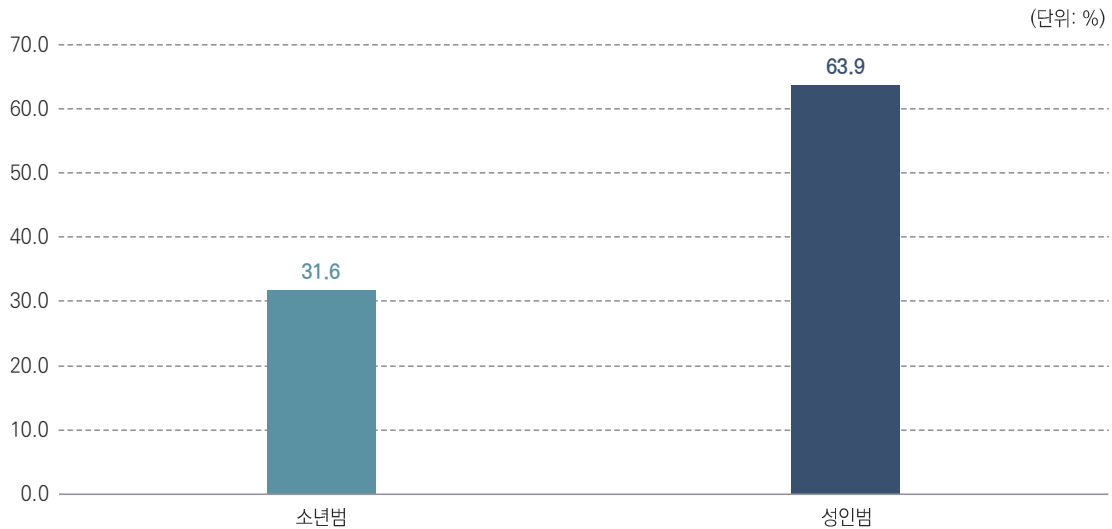


그림 59 절도범죄 범죄자의 연령별 전과자 비율

7) 범행동기

- 절도범죄 범죄자의 범행동기는 기타를 제외하고 보면, 기타이욕이 26.5%로 가장 많았다. 그 다음은 우발적(21.0%), 생활비 마련(14.6%) 등의 순이다.
- 소년범죄자는 성인범죄자에 비해 유혹/도박비 마련(소년범 4.4%, 성인범 1.0%)이나 호기심/유혹(소년범 20.0%, 성인범 2.0%)에 의해서 절도범죄를 저지르는 경우가 상대적으로 많았다.



표 36 절도범죄 범죄자의 연령별 범행동기별 분포

(단위 : 명(%))

| 범행동기 | 소년범 여부 | | 계 |
|-----------|---------------|---------------|---------------|
| | 소년범 | 성인범 | |
| 생활비 마련 | 1,709(10.5) | 11,508(15.5) | 13,217(14.6) |
| 유혹/도박비 마련 | 721(4.4) | 737(1.0) | 1,458(1.6) |
| 기타이유 | 3,900(24.1) | 20,114(27.1) | 24,014(26.5) |
| 호기심/유혹 | 3,239(20.0) | 1,455(2.0) | 4,694(5.2) |
| 우발적 | 3,004(18.5) | 16,007(21.6) | 19,011(21.0) |
| 기타 | 3,636(22.4) | 24,429(32.9) | 28,065(31.0) |
| 계 | 16,209(100.0) | 74,250(100.0) | 90,459(100.0) |

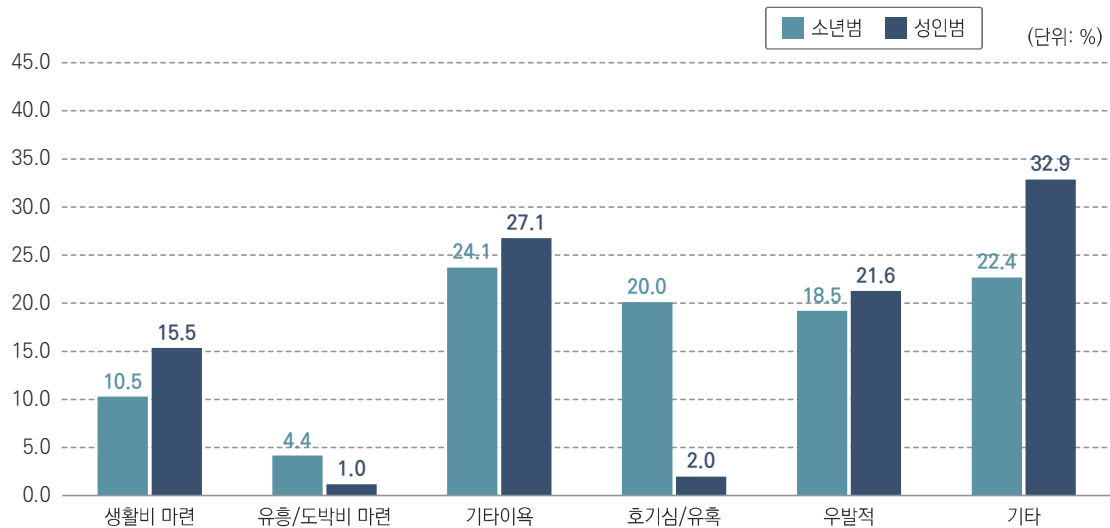


그림 60 절도범죄 범죄자의 연령별 범행동기별 분포

7. 사기

1) 피해자의 성(性)과 연령

- 2023년 총 354,055건의 사기범죄가 발생하였다.
- 사기범죄 피해자의 성별을 보면 남성이 62.4%, 여성이 37.6%였다.