

그림 38 강도범죄 범죄자의 연령별 공범비율

3. 성폭력

1) 범죄발생시간 및 계절

- 2023년 38,698건의 성폭력범죄가 발생하였다. 이 중 41.6%가 밤(20:00~03:59)에 발생하였고, 25.4%는 오후(12:00~17:59)에 발생하였다. 전체적으로 성폭력범죄의 51.7%가 저녁시간 이후의 시간대에 발생한 것으로 나타났다.

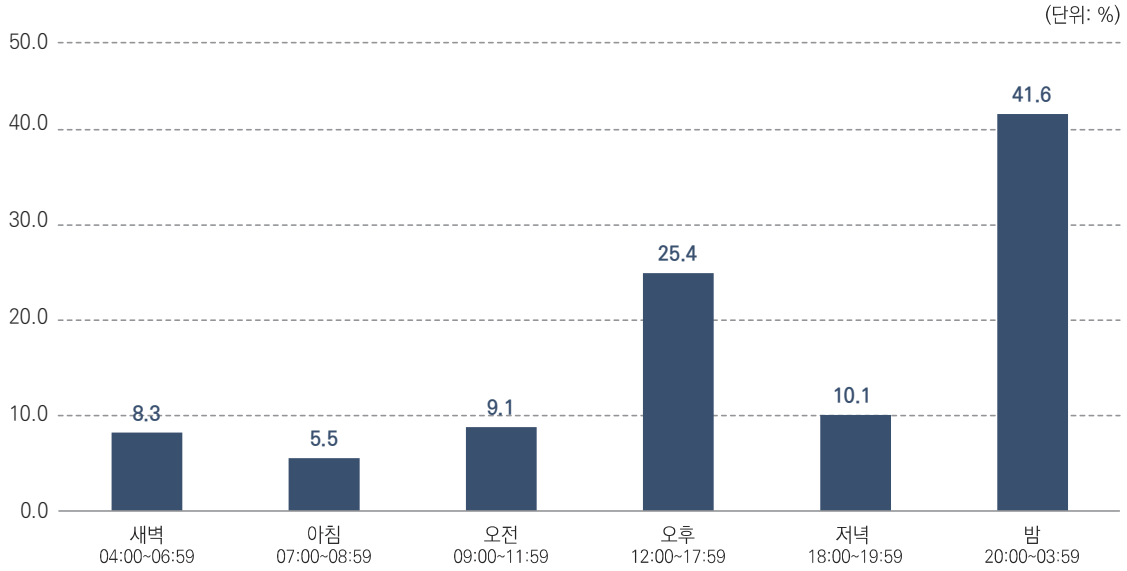


그림 39 성폭력범죄의 범죄발생시간

- 성폭력범죄가 가장 많이 발생하는 계절은 여름(27.3%)인 것으로 나타났다. 그 다음은 봄(26.3%), 가을(24.3%), 겨울(22.1%) 순이었다.

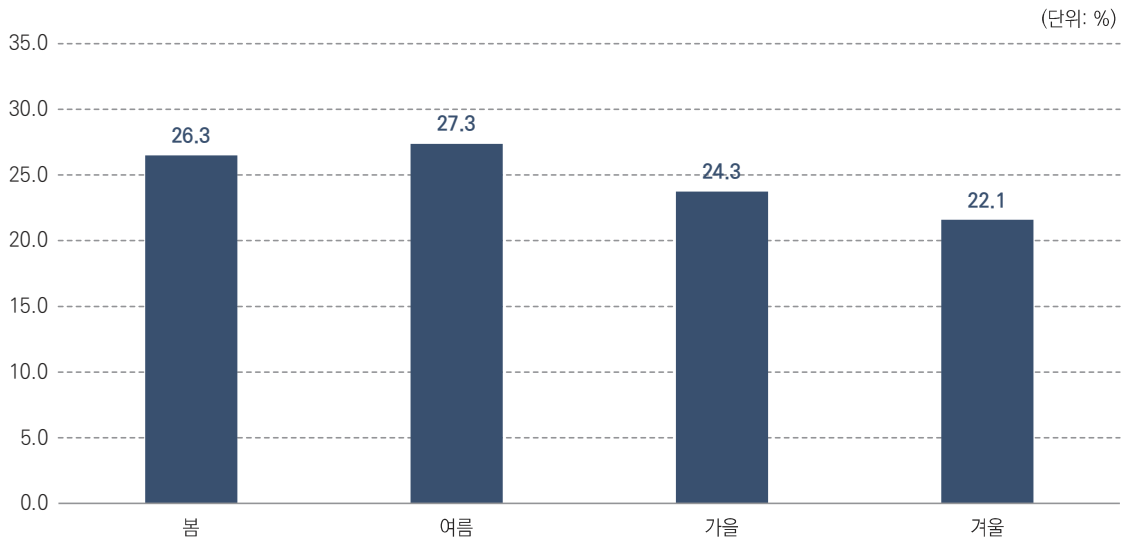


그림 40 성폭력범죄의 범죄발생계절

2) 범죄발생장소

- 성폭력범죄는 기타를 제외하고 보면, 주거지(21.8%)에서 가장 많이 발생하였으며, 그 다음으로는 노상(9.5%), 유흥접객업소(8.9%), 교통수단(7.8%), 숙박업소/목욕탕(4.7%) 순이었다.

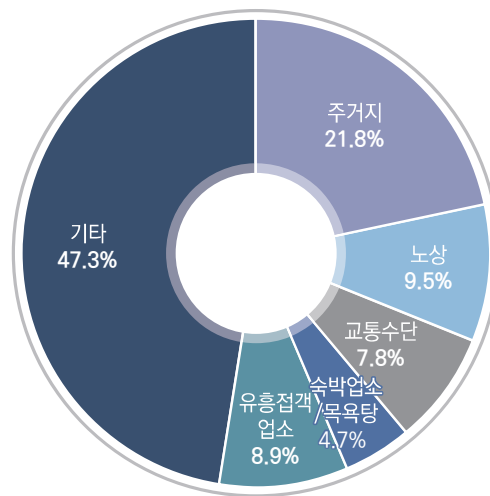


그림 41 성폭력범죄의 범죄발생장소

3) 피해자의 연령

- 성폭력범죄의 피해자는 21세~30세(41.8%)가 가장 많았다. 그 다음은 16세~20세(16.0%), 31세~40세(15.6%) 등의 순이었다. 전체 성폭력범죄 피해자의 10.9%가 15세 이하의 청소년이었고, 61세 이상의 연령층은 2.6%를 차지하고 있다.

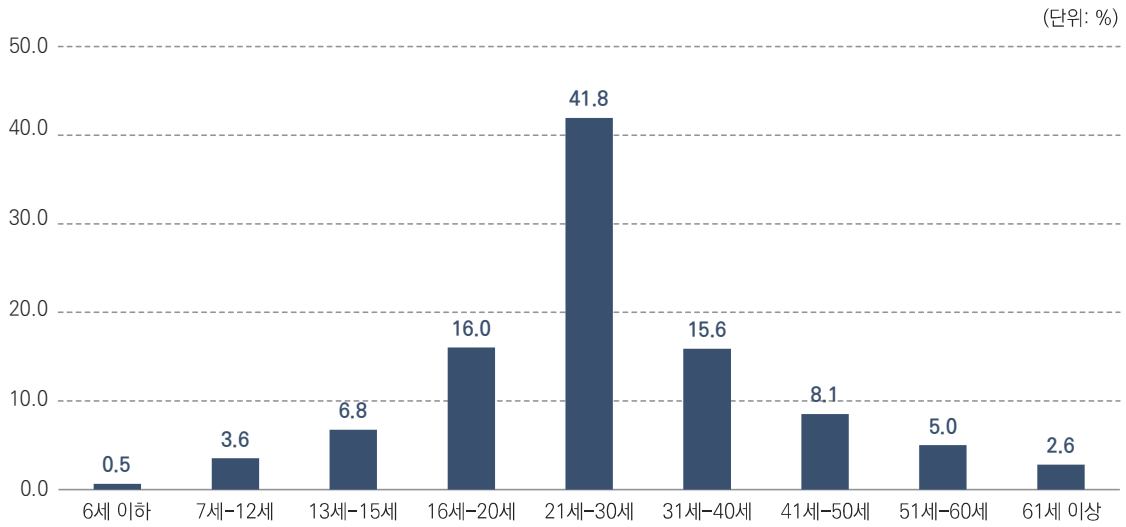


그림 42 성폭력범죄 피해자의 연령

4) 공범 여부

- 성폭력범죄의 96.3%는 단독으로 이루어지는 것으로 나타났다. 그러나 소년범죄자의 경우에는 단독범의 비율이 90.8%로 성인범죄자(97.1%)보다 낮고, 공범비율이 9.2%로 성인범죄자(2.9%)보다 상대적으로 높았다.

표 29 성폭력범죄 범죄자의 연령별 공범 여부별 분포

(단위 : 명(%))

공범 여부	소년범 여부		계
	소년범	성인범	
단독범	3,041(90.8)	21,867(97.1)	24,908(96.3)
공범	309(9.2)	658(2.9)	967(3.7)
계	3,350(100.0)	22,525(100.0)	25,875(100.0)

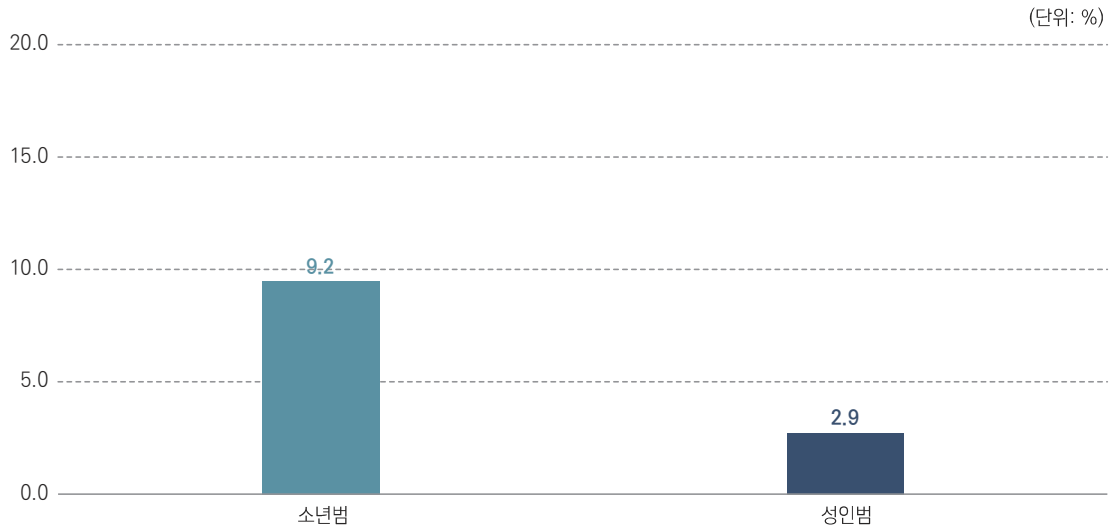


그림 43 성폭력범죄 범죄자의 연령별 공범비율

5) 범죄자와 피해자의 관계

- 성폭력범죄 범죄자와 피해자의 관계를 보면, 타인이 62.9%로 높은 비율을 차지하고 있다. 소년범죄자의 경우 친구 등의 비율이 23.7%로 성인범죄자에 비해 높게 나타났고, 그 외 타인 등의 비율은 모두 낮게 나타났다.

표 30 성폭력범죄 범죄자의 연령별 피해자의 관계별 분포

(단위 : 명(%))

범죄자와 피해자의 관계	소년범 여부		계
	소년범	성인범	
고용관계	0(0.0)	519(1.6)	519(1.4)
친구 등	1,065(23.7)	2,416(7.6)	3,481(9.6)
애인	240(5.3)	2,122(6.6)	2,362(6.5)
친족	61(1.4)	792(2.5)	853(2.3)
이웃/지인	391(8.7)	3,931(12.3)	4,322(11.9)
타인	2,578(57.3)	20,337(63.7)	22,915(62.9)
기타	168(3.7)	1,815(5.7)	1,983(5.4)
계	4,503(100.0)	31,932(100.0)	36,435(100.0)

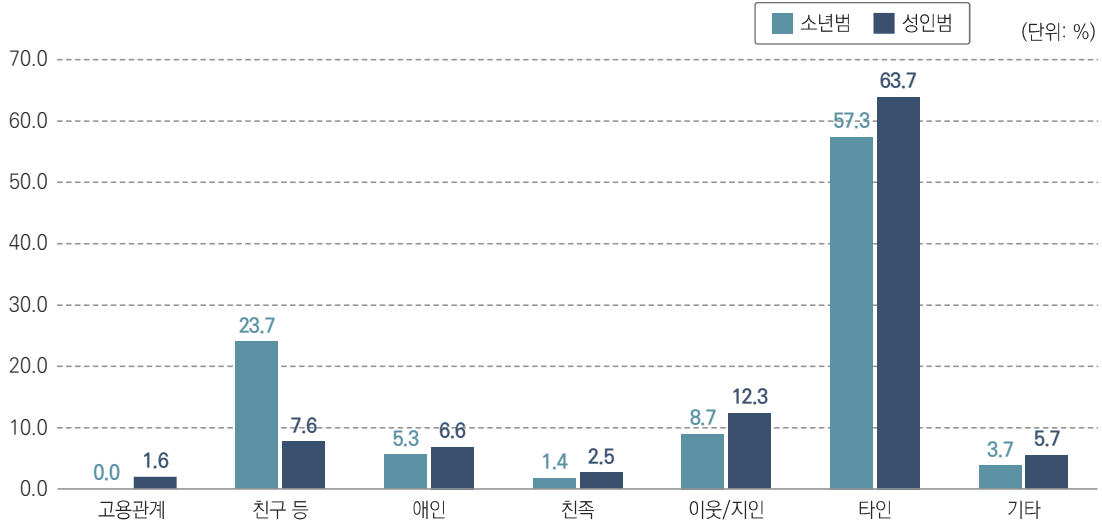


그림 44 성폭력범죄 범죄자의 연령별 피해자의 관계별 분포

4. 방화

1) 범죄발생시간

- 2023년에는 총 1,189건의 방화범죄가 발생하였다. 이 중 40.6%가 밤(20:00~03:59) 시간대에 발생하였으며, 22.7%는 오후(12:00~17:59) 시간대에 발생하였다.

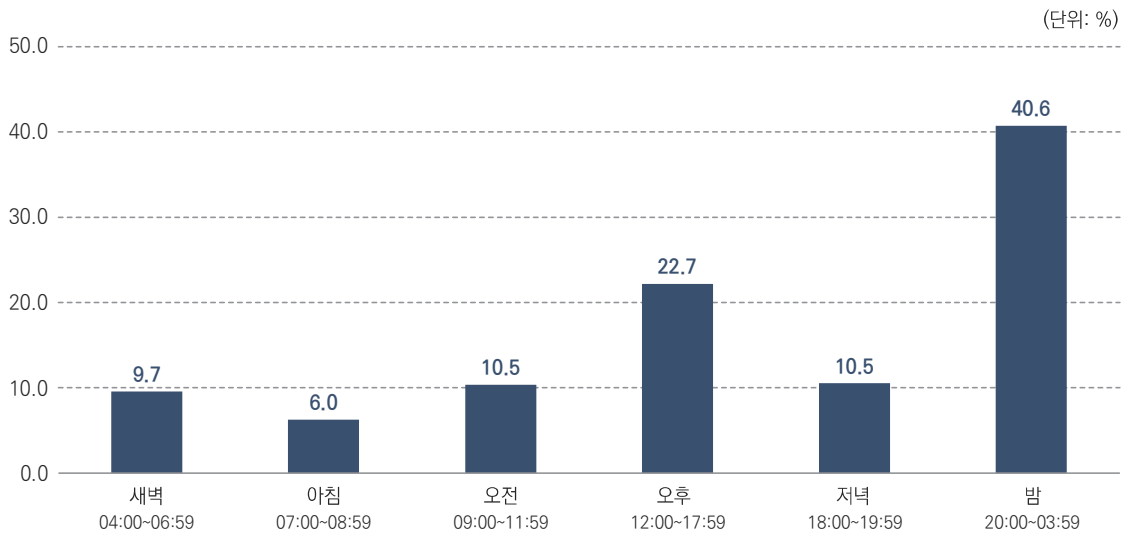


그림 45 방화범죄의 범죄발생시간