



표 36 절도범죄 범죄자의 연령별 범행동기별 분포

(단위 : 명(%))

범행동기	소년범 여부		계
	소년범	성인범	
생활비 마련	1,132(7.9)	5,573(7.9)	6,705(7.9)
유흥/도박비 마련	508(3.5)	375(0.5)	883(1.0)
기타이유	2,198(15.3)	12,927(18.4)	15,125(17.8)
호기심/유혹	2,978(20.7)	1,164(1.7)	4,142(4.9)
우발적	4,176(29.0)	27,903(39.6)	32,079(37.8)
기타	3,389(23.6)	22,489(31.9)	25,878(30.5)
계	14,381(100.0)	70,431(100.0)	84,812(100.0)

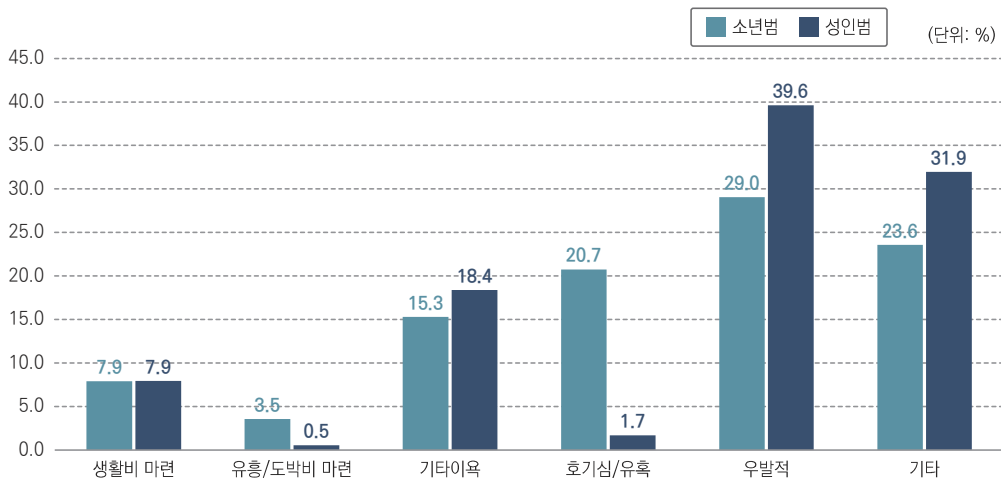


그림 60 절도범죄 범죄자의 연령별 범행동기별 분포

7. 사기

1) 피해자의 성(性)과 연령

- 2022년 총 329,358건의 사기범죄가 발생하였다.
- 사기범죄 피해자의 성별을 보면 남성이 63.0%, 여성이 37.0%였다.

- 사기범죄 피해자의 연령을 살펴보면, 21세~30세가 22.0%로 가장 높은 비율을 차지하고 있으며, 그 다음은 51세~60세(20.1%), 41세~50세(18.7%) 등의 순으로 나타났다.

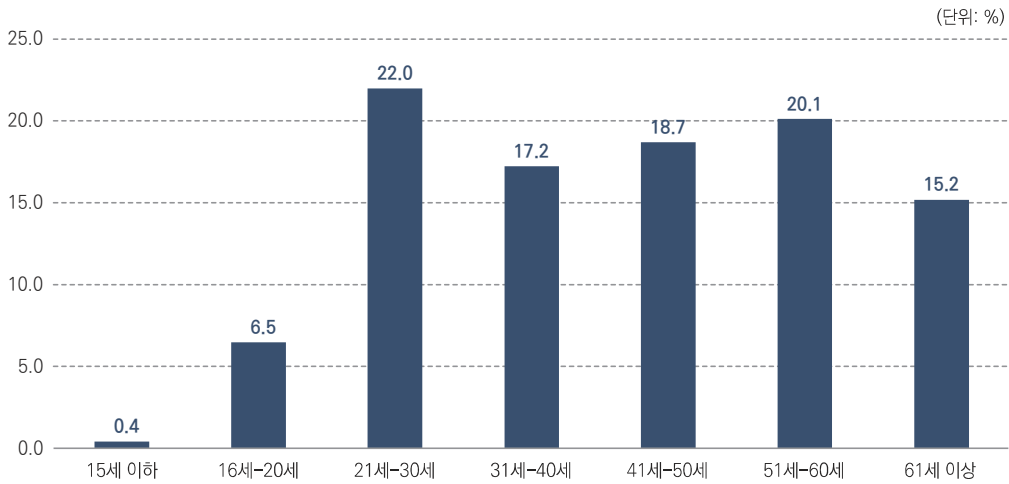


그림 61 사기범죄 피해자의 연령

2) 재산피해정도

- 사기범죄로 인한 재산피해액을 살펴보면, 10만원 초과~100만원 이하가 30.4%로 가장 많았고, 그 다음은 1,000만원 초과~1억원 이하로 25.4%를 차지하였으며, 100만원 초과~1,000만원 이하의 비율은 23.4%를 차지하였다.

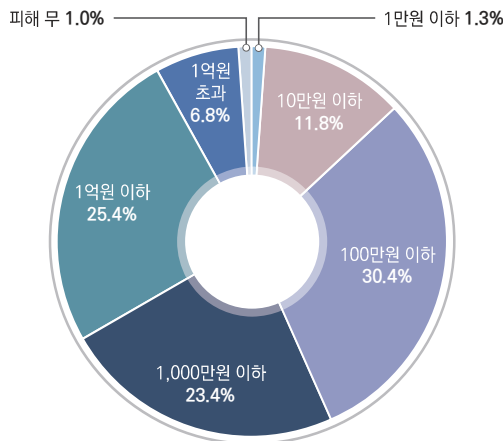


그림 62 사기범죄 피해자의 재산피해정도



3) 범행수법

- 사기범죄의 범행수법은 기타를 제외하고 살펴보면, 매매가장(22.1%)이 가장 많았고, 그 다음은 가짜속임(18.2%), 차용사기(6.1%) 등의 순이었다.

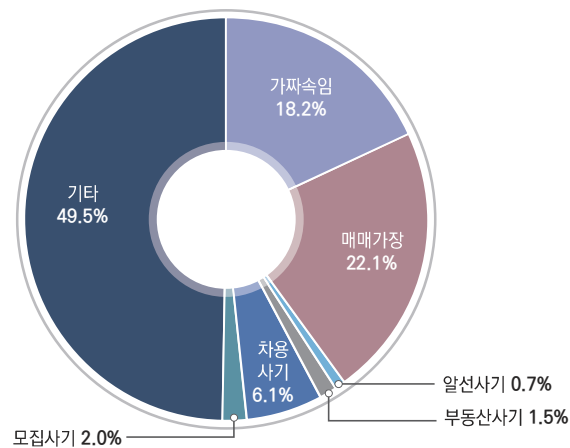


그림 63 사기범죄의 범행수법

4) 범죄자의 성(性)과 연령

- 검거된 사기범죄 범죄자의 76.7%는 남성이고, 23.3%는 여성이다.
- 검거된 사기범죄 범죄자의 연령을 살펴보면, 19세~30세가 26.9%로 가장 많았고, 그 다음은 51세~60세(20.9%), 41세~50세(19.1%) 등의 순이었다.

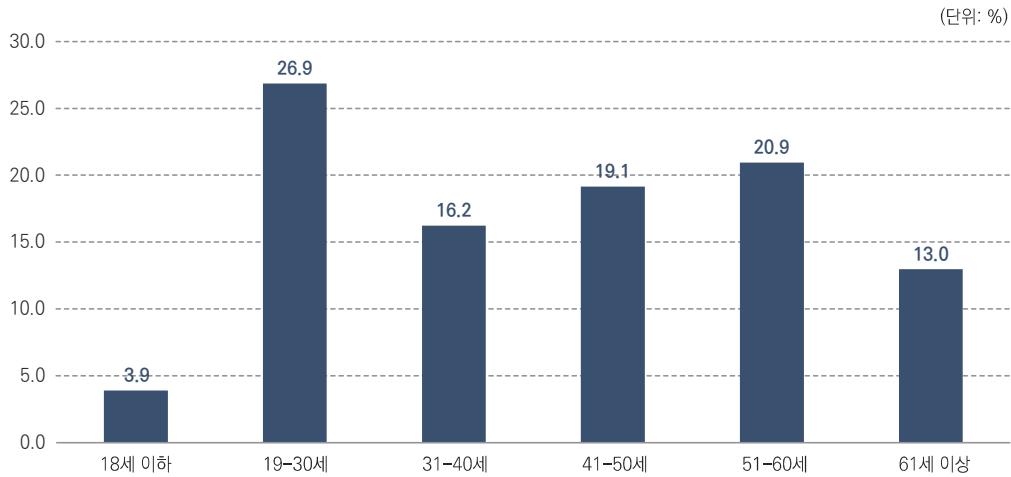


그림 64 사기범죄 범죄자의 연령

8. 교통범죄

1) 범죄발생건수

- 2022년 총 273,745건의 교통범죄가 발생하였다. 이 중 교통사고 범주는 97,615건으로 교통범죄의 35.7%에 해당되며, 교통사고 범주 이외의 기타 교통범죄는 176,130건으로 64.3%에 해당된다.

2) 범죄발생시간

- 교통범죄가 가장 빈발하는 시간대는 밤(20:00~03:59)(41.7%)인 것으로 나타났다. 교통사고 범주는 오후 시간대(33.0%)와 밤 시간대(25.6%)에 많이 발생한 반면에, 교통사고 범주를 제외한 기타 교통범죄는 51.9%가 밤 시간대에 발생하였다.