



II

2022년 주요 범죄 유형별 특성

1. 살인

1) 범죄유형

- 2022년에는 총 738건의 살인범죄¹⁶가 발생하였다. 이중 일반 살인범죄가 646건으로 87.5%를 차지하고 있으며, 존속살해 51건(6.9%), 자살교사/방조 23건(3.1%), 아동학대살해¹⁷ 8건(1.1%), 영아살해 7건(0.9%), 촉탁·승낙살인 3건(0.4%)이 발생하였다.

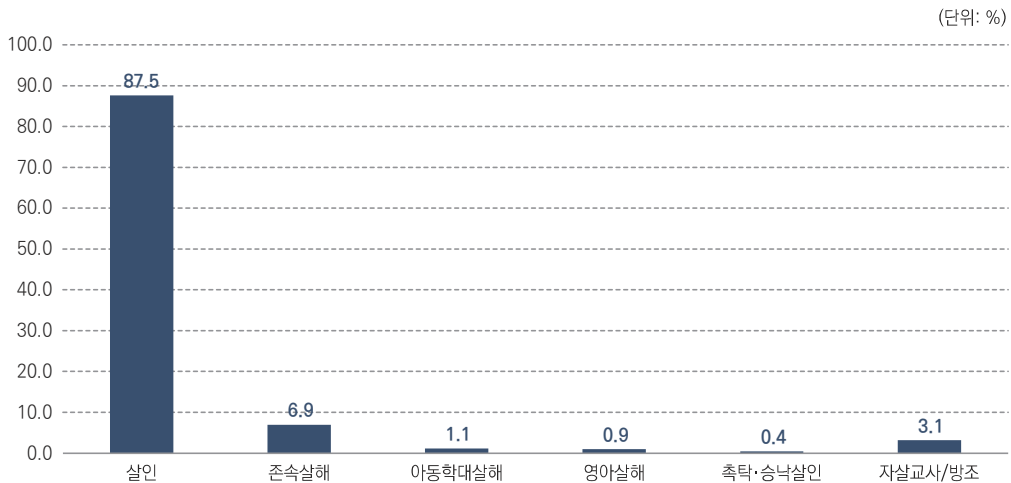


그림 24 주요 살인범죄 유형별 구성비

16 살인범죄의 발생건수는 살인(기수), 살인(미수, 예비, 음모, 방조) 범죄가 모두 포함

17 아동학대살해: 아동학대범죄의처벌등에관한특례법(아동학대살해)를 의미

2) 범죄발생시간

- 살인범죄가 가장 많이 발생하는 시간¹⁸은 밤(20:00~03:59, 35.9%)이었으며, 그 다음으로는 오후(12:00~17:59, 26.4%), 오전(09:00~11:59, 13.8%) 등의 순이었다.

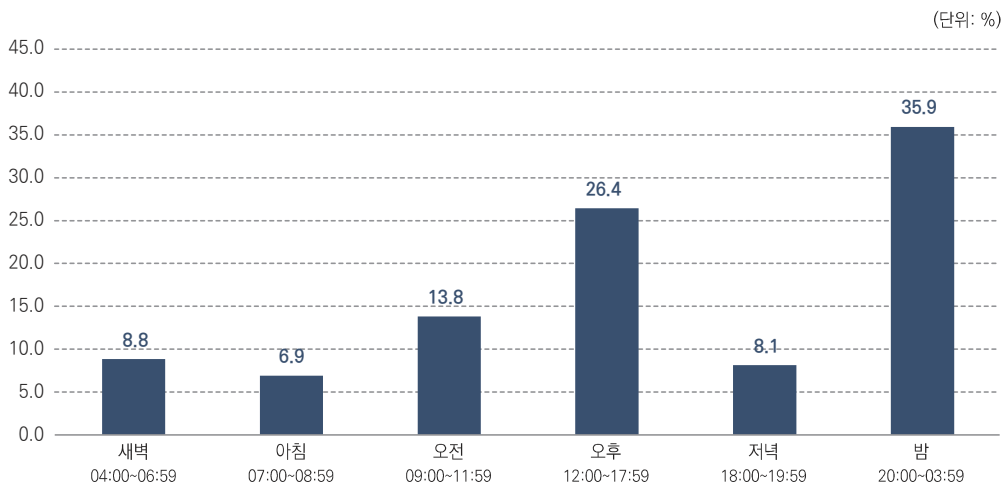


그림 25 살인범죄의 범죄발생시간

3) 피해자의 성(性)과 연령

- 살인범죄 피해자의 58.1%는 남자였으며, 41.9%는 여성이었다.
- 살인범죄 피해자의 68.6%가 41세 이상의 연령층이었다.
- 남성피해자는 61세 이상이 103건으로 가장 많았고, 그 다음은 51세~60세 순이었다. 여성피해자는 61세 이상이 78건으로 가장 많았으며, 그 다음은 51세~60세 순이었다. 15세 이하의 피해자가 발생한 건수는 남아동 27건, 여동 11건으로 남아동이 여동에 비하여 높게 나타났으며, 피해비율은 남아동이 6.7%로 여동에 비하여 2.9%p 높게 나타났다.

18 발생시간별 비율은 발생시간이 미상인 경우를 제외하고 작성, 이하 작성되는 각 범죄별 항목별 표, 그래프에 표시된 비율은 별도로 언급된 경우 외에는 항목별 미상을 제외하고 작성된 통계임



표 24 살인범죄 피해자의 성별 연령별 분포

(단위 : 건(%))

피해자 연령	피해자 성		계
	남성	여성	
6세 이하	15(3.7)	7(2.4)	22(3.2)
7세-12세	10(2.5)	3(1.0)	13(1.9)
13세-15세	2(0.5)	1(0.3)	3(0.4)
16세-20세	6(1.5)	8(2.7)	14(2.0)
21세-30세	43(10.7)	34(11.7)	77(11.1)
31세-40세	45(11.2)	44(15.1)	89(12.8)
41세-50세	88(21.8)	53(18.2)	141(20.3)
51세-60세	91(22.6)	63(21.6)	154(22.2)
61세 이상	103(25.6)	78(26.8)	181(26.1)
계	403(100.0)	291(100.0)	694(100.0)

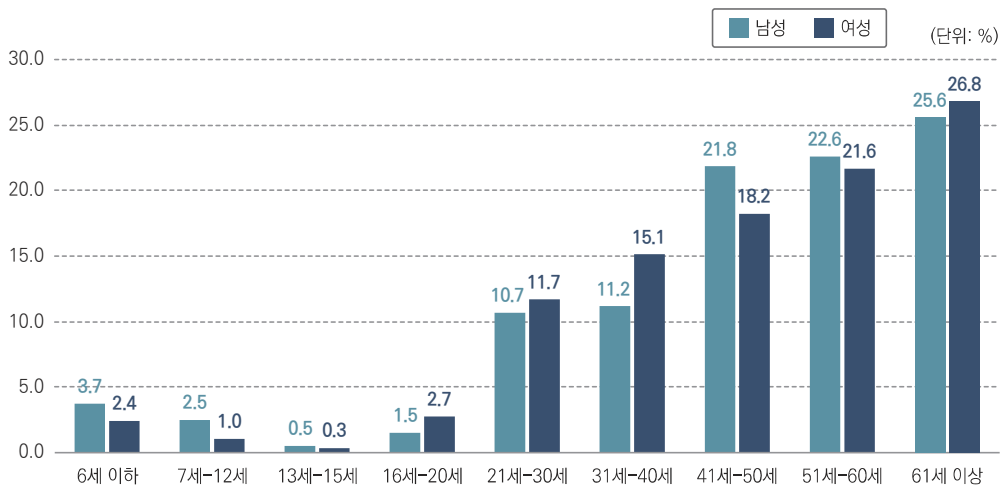


그림 26 살인범죄 피해자의 성별 연령별 분포

4) 신체피해정도

- 살인범죄로 인해 피해자가 사망한 경우는 234건으로 전체의 33.3%였다. 살인범죄로 인해 상해를 입은 경우는 215건(30.6%), 신체피해를 입지 않은 경우는 253건(36.0%)이었다.

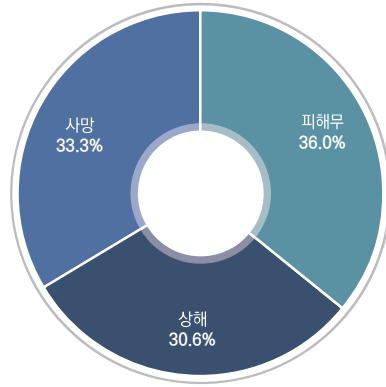


그림 27 살인범죄 피해자의 신체피해정도

5) 범죄자와 피해자의 관계

- 살인범죄 범죄자와 피해자의 관계를 살펴보면, 전체의 19.0%가 타인인 것으로 나타났다. 타인 외의 관계에서는, 친족관계인 경우가 전체의 32.0%로 가장 많았고, 그 다음이 이웃/지인(24.1%), 애인(12.1%), 친구/직장동료(6.7%) 등의 순이었다.

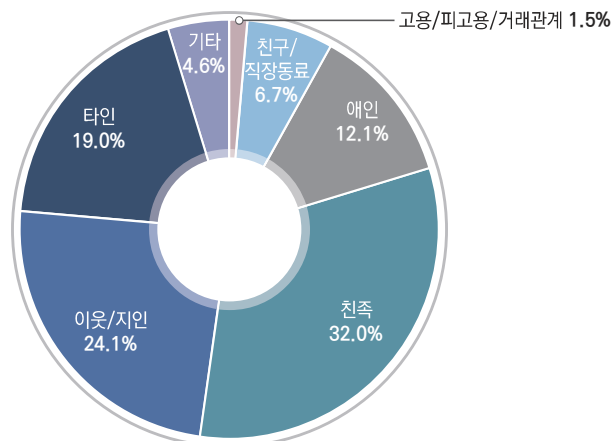


그림 28 살인범죄 범죄자와 피해자의 관계



6) 범죄자의 성(性)과 연령

- 검거된 살인범죄 범죄자의 81.7%가 남성이었으며, 여성은 18.3%로 나타났다.
- 남성범죄자는 51세~60세 연령층이 26.3%로 가장 많았고, 그 다음은 61세 이상, 41세~50세, 31세~40세 순이었다.
- 여성범죄자는 19세~30세 연령층이 각각 26.9%로 가장 많았으며, 그 다음은 51세~60세, 41세~50세 순이었다.
- 여성범죄자의 40세 이하 비율은 45.5%로 같은 연령대의 남성범죄자(29.8%)에 비하여 상대적으로 높은 반면에, 남성범죄자는 여성범죄자에 비해 41세 이상의 비율이 상대적으로 높았다.

표 25 살인범죄 범죄자의 성별 연령별 분포

(단위 : 명(%))

범죄자 연령	범죄자 성		계
	남성	여성	
18세 이하	14(2.3)	1(0.7)	15(2.0)
19세~30세	82(13.7)	36(26.9)	118(16.1)
31세~40세	83(13.8)	24(17.9)	107(14.6)
41세~50세	124(20.7)	26(19.4)	150(20.4)
51세~60세	158(26.3)	32(23.9)	190(25.9)
61세 이상	139(23.2)	15(11.2)	154(21.0)
계	600(100.0)	134(100.0)	734(100.0)

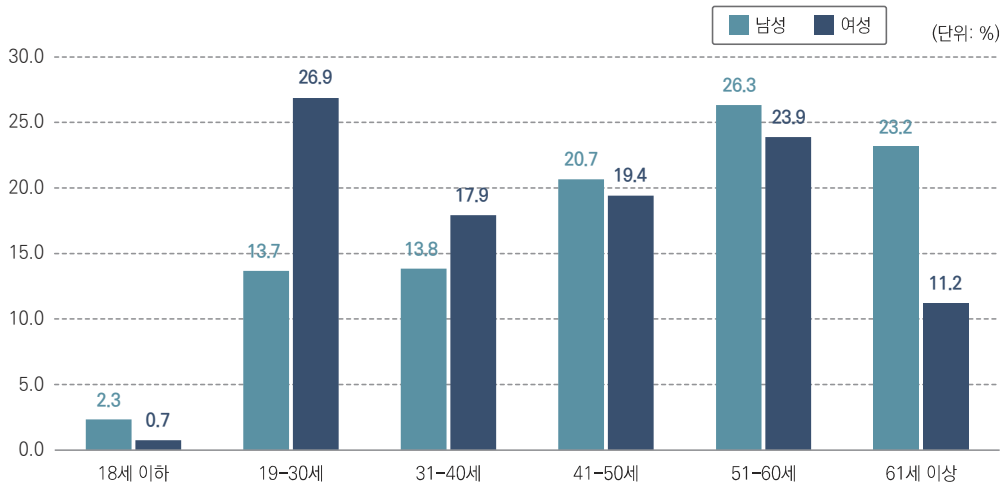


그림 29 살인범죄 범죄자의 성별 연령별 분포

7) 범죄자의 전과

- 검거된 살인범죄 범죄자의 52.0%가 벌금형 이상의 전과가 있는 것으로 나타났다. 전과가 없는 초범인 범죄자는 24.7%이며, 전과가 미상인 범죄자는 23.2%로 나타났다.

8) 범죄자의 범행시 정신상태

- 검거된 살인범죄 범죄자의 54.8%가 범행당시 정신상태가 정상이었다. 37.5%는 주취상태였으며, 7.6%는 정신장애가 있는 것으로 나타났다.
- 여성범죄자 중 정신장애가 있는 비율은 13.8%로 남성범죄자(6.4%)에 비하여 높게 나타났으며, 남성범죄자 중 주취상태에서 살인범죄를 저지른 비율은 40.9%로 여성범죄자(20.2%)에 비하여 높게 나타났다.



II 2022년 주요 범죄 유형별 특성 - 범죄개요

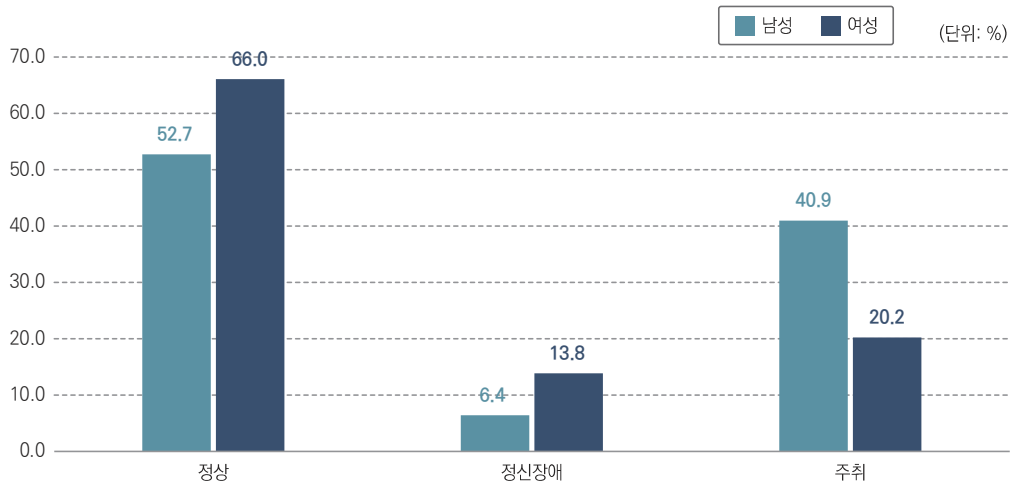


그림 30 살인범죄 범죄자의 성별 범행시 정신상태별 분포

2. 강도

1) 범죄발생시간

- 2022년 총 532건의 강도범죄가 발생하였다. 이 중 40.5%가 밤(20:00~03:59)에 발생하였다. 전체적으로 강도범죄의 49.7%가 저녁시간 이후에 발생한 것으로 나타났다.

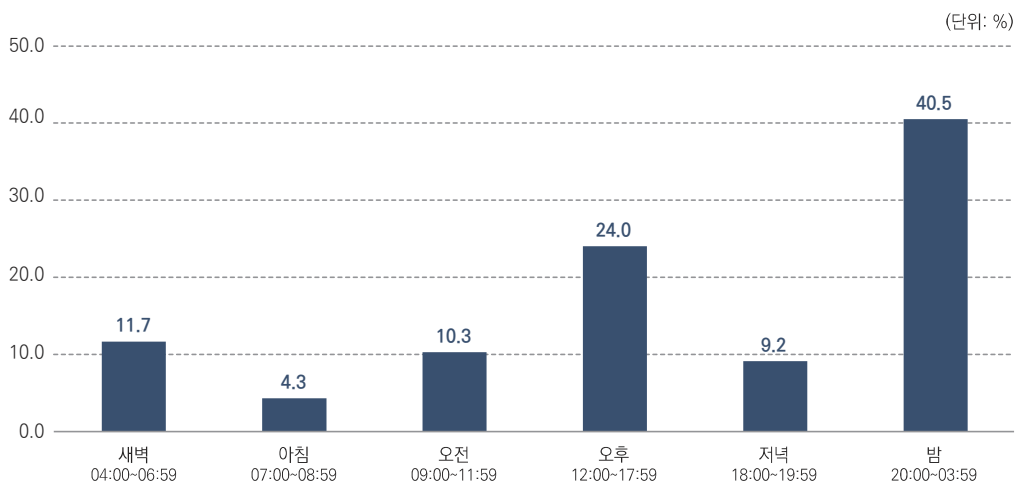


그림 31 강도범죄의 범죄발생시간