

그림 30 살인범죄 범죄자의 성별 범행시 정신상태별 분포

2. 강도

1) 범죄발생시간

- 2021년 총 511건의 강도범죄가 발생하였다. 이 중 40.0%가 밤(20:00~03:59)에 발생하였다. 전체적으로 강도범죄의 48.1%가 저녁시간 이후에 발생한 것으로 나타났다.

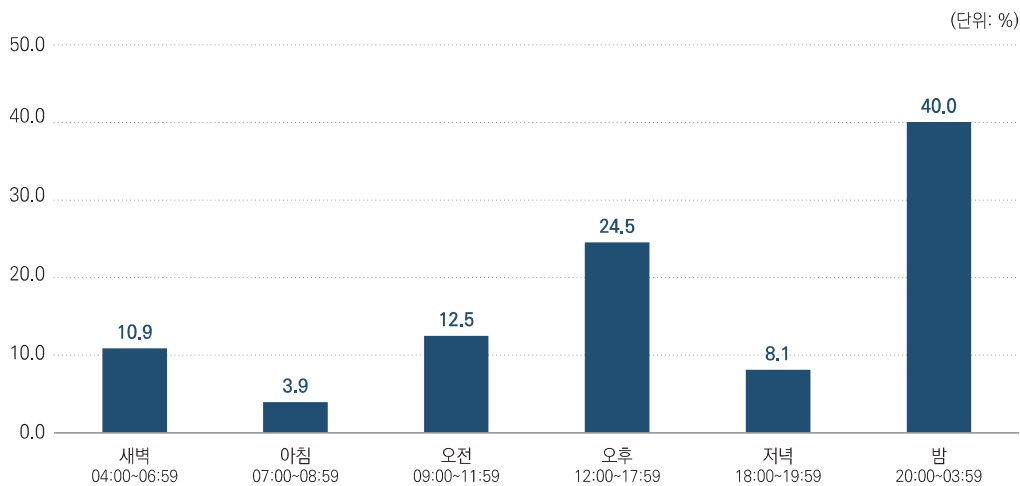


그림 31 강도범죄의 범죄발생시간

2) 범죄발생장소

- 강도범죄는 기타(20.9%)를 제외하면, 주거지에서 발생하는 경우가 24.5%로 가장 많았다. 그 다음으로는 노상 22.5%, 상점 17.6%, 숙박업소/목욕탕 9.2%, 유흥접객업소 5.3% 순이었다.

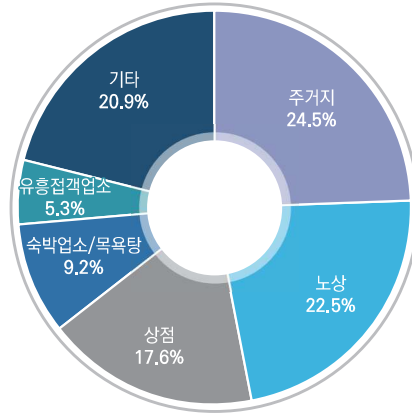


그림 32 강도범죄의 범죄발생장소

3) 범행수법

- 범행수법별로는 침입강도가 46.3%로 가장 많았고, 그 다음이 기타 39.2%, 노상강도 8.5%의 순이었다. 이어서 마취강도 2.8%, 차량이용강도와 차내강도 각 1.0%, 강도강간 0.8%, 인질강도와 해상강도 각 0.2%로 나타났다.

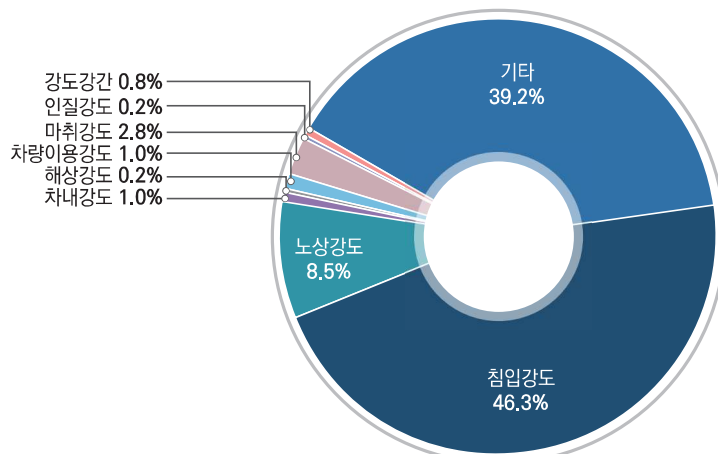


그림 33 강도범죄의 범행수법

4) 재산피해정도

- 강도범죄로 인해 피해자가 입은 재산피해액수는 10만원 초과~100만원 이하가 32.3%로 가장 많았고, 그 다음이 100만원 초과~1,000만원 이하가 28.9%, 1만원 초과~10만원 이하가 14.6%를 차지하였다.

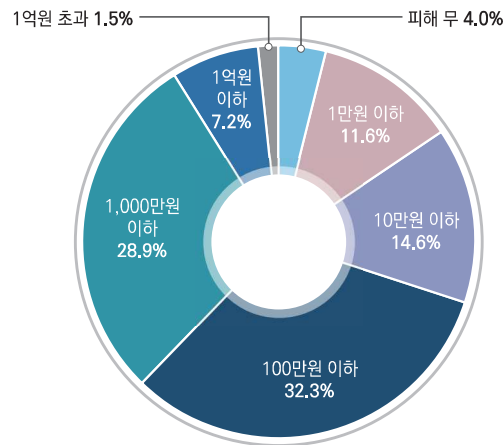


그림 34 강도범죄의 재산피해정도

5) 신체피해정도

- 강도범죄로 인한 신체피해정도는 피해가 없는 경우가 68.9%였고, 상해피해를 입은 경우가 28.5%인 것으로 나타났다. 강도범죄로 피해자가 사망한 경우는 13건으로 2.6%였다.

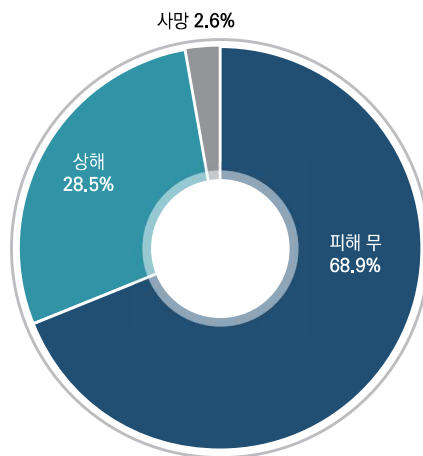


그림 35 강도범죄 피해자의 신체피해정도

6) 범죄자의 성(性)과 연령

- 검거된 강도범죄 범죄자의 86.7%가 남성으로 압도적인 비율을 차지하고 있다.
- 강도범죄 범죄자의 연령별 분포를 보면, 19세~30세가 24.7%로 가장 많고 그 다음은 18세 이하 소년범죄자(23.7%)로 다른 강력범죄에 비해 소년범죄자가 차지하는 비율이 상대적으로 높게 나타났다.
- 남성범죄자는 19세~30세의 비율이 25.2%로 가장 높고, 그 다음이 18세 이하(21.5%), 31세~40세(17.4%) 등으로 나타났다.
- 여성범죄자는 소년범죄자의 비율이 38.0%로 가장 높고, 그 다음이 19세~30세(21.0%), 51세~60세(17.0%) 등의 순으로 나타났다. 여성범죄자는 남성범죄자에 비해 18세 이하, 51세~60세 연령층의 비율이 높았고, 19세~30세, 31세~40세, 41세~50세, 61세 이상 연령층의 비율은 낮게 나타났다.

표 26 강도범죄 범죄자의 성별 연령별 분포

(단위 : 명(%))

범죄자 연령	범죄자 성		계
	남성	여성	
18세 이하	140(21.5)	38(38.0)	178(23.7)
19세~30세	164(25.2)	21(21.0)	185(24.7)
31세~40세	113(17.4)	6(6.0)	119(15.9)
41세~50세	102(15.7)	13(13.0)	115(15.3)
51세~60세	83(12.8)	17(17.0)	100(13.3)
61세 이상	48(7.4)	5(5.0)	53(7.1)
계	650(100.0)	100(100.0)	750(100.0)

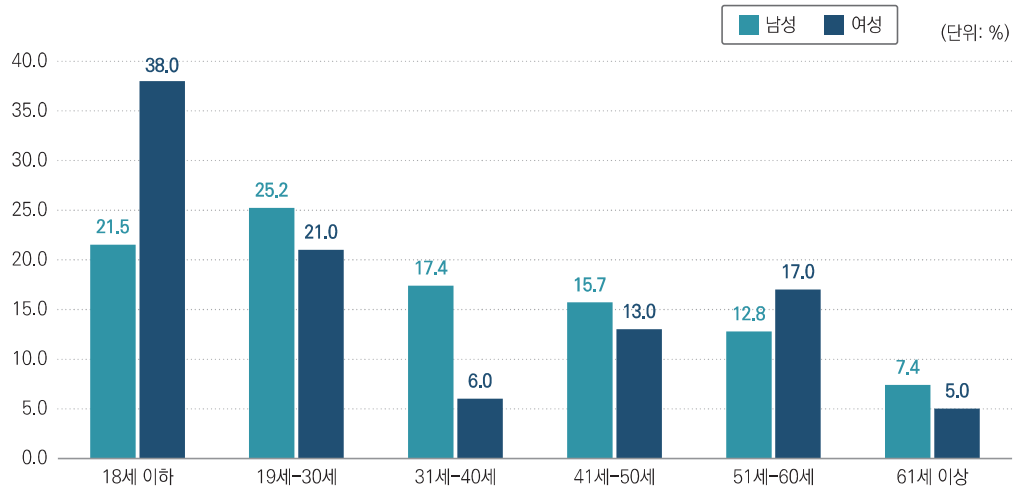


그림 36 강도범죄 범죄자의 성별 연령별 분포

7) 범행동기

- 강도범죄 범죄자의 범행동기를 기타를 제외하고 살펴보면, 생활비 마련이 19.9%로 가장 많았고, 우발적 동기 17.9%, 유흥/도박비 마련(11.0%) 순이었다.
- 강도범죄 범죄자 중 소년범죄자의 비율은 26.5%, 성인범죄자의 비율은 73.5%로 나타났다. 소년범죄자의 범행동기 비율은 유흥/도박비 마련이 성인범죄자에 비해 높게 나타났다.

표 27 강도범죄 범죄자의 연령별 범행동기별 분포

(단위 : 명(%))

범행동기	소년범 여부		계
	소년범	성인범	
생활비 마련	29(16.8)	101(21.0)	130(19.9)
유흥/도박비 마련	57(32.9)	15(3.1)	72(11.0)
우발적	22(12.7)	95(19.8)	117(17.9)
기타	65(37.6)	269(56.0)	334(51.1)
계	173(100.0)	480(100.0)	653(100.0)

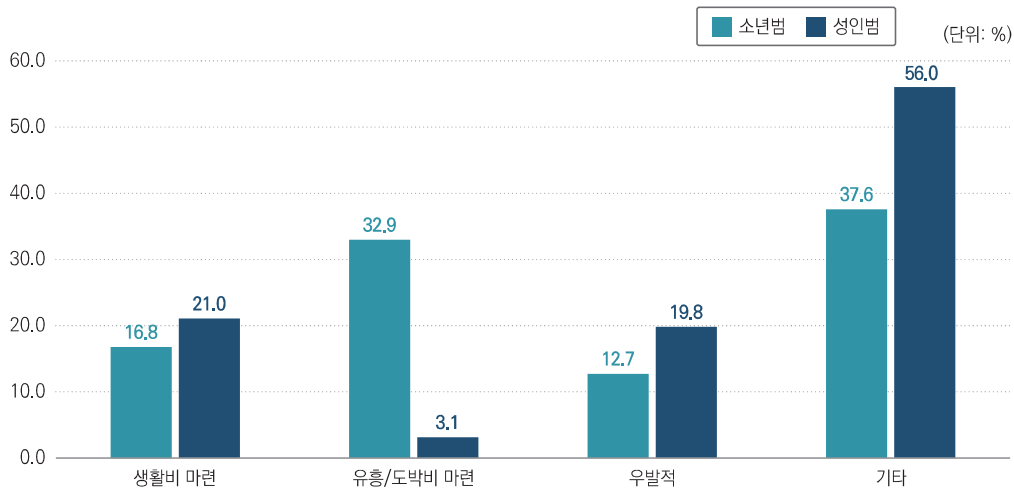


그림 37 강도범죄 범주의 연령별 범행동기별 분포

8) 공범 여부

- 강도범죄의 53.9%가 공범이 있는 것으로 나타났다. 성인범죄자의 40.8%가 공범이 있는 반면에, 소년범죄자는 90.2%가 공범이 있는 것으로 나타났다.

표 28 강도범죄 범주의 연령별 공범 여부별 분포

(단위: 명(%))

공범 여부	소년범 여부		계
	소년범	성인범	
단독범	17(9.8)	284(59.2)	301(46.1)
공범	156(90.2)	196(40.8)	352(53.9)
계	173(100.0)	480(100.0)	653(100.0)

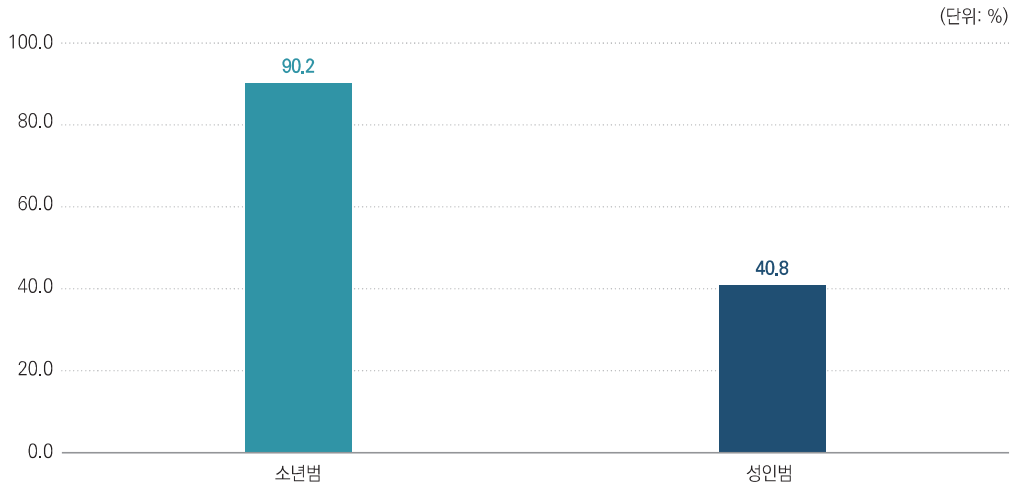


그림 38 강도범죄 범피자의 연령별 공범비율

3. 성폭력

1) 범죄발생시간 및 계절

- 2021년 32,898건의 성폭력범죄가 발생하였다. 이 중 43.2%가 밤(20:00~03:59)에 발생하였고, 25.6%는 오후(12:00~17:59)에 발생하였다. 전체적으로 성폭력범죄의 54.0%가 저녁시간 이후의 시간대에 발생한 것으로 나타났다.