

5. 폭행/상해

1) 범죄발생시간

- 2021년 총 150,377건의 폭행/상해범죄가 발생하였다. 이 중 47.6%가 밤(20:00~03:59)에 발생하였다. 그 다음으로 높은 비율을 차지하고 있는 시간대는 오후(12:00~17:59)로 22.9%였다.

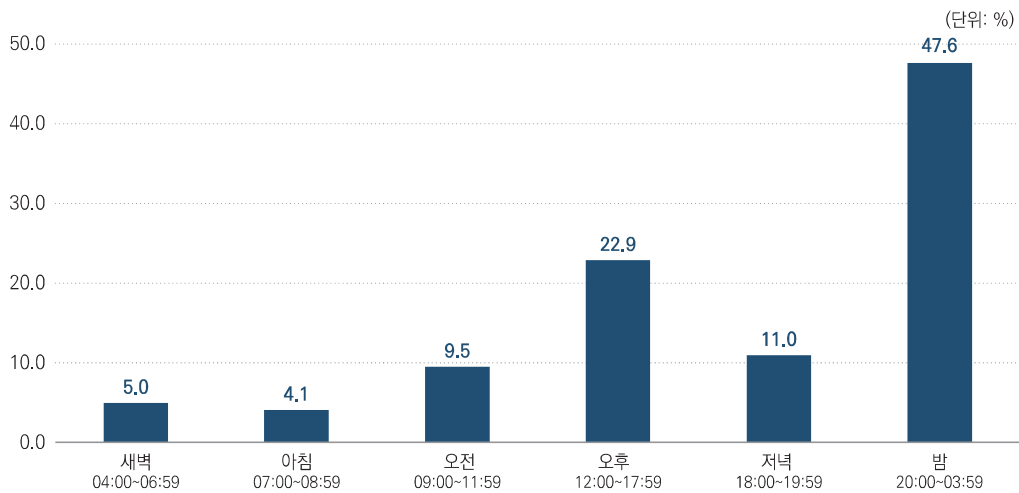


그림 48 폭행/상해범죄의 범죄발생시간

2) 범죄발생장소

- 폭행/상해범죄는 기타를 제외하고 살펴보면, 노상(35.7%)에서 가장 많이 발생하는 것으로 나타났다. 그 다음으로는 주거지(29.7%), 유흥집객업소(8.8%) 등의 순이었다.

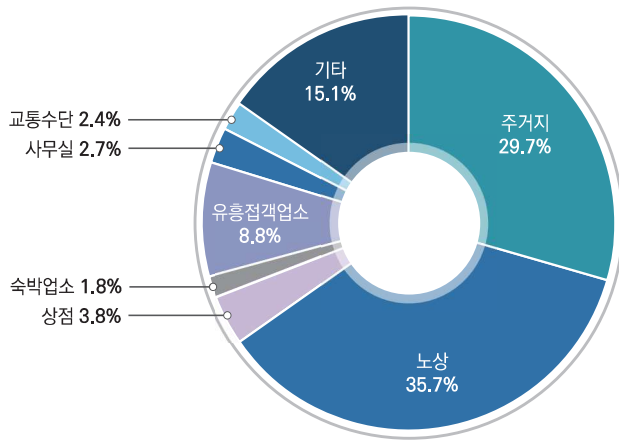


그림 49 폭행/상해범죄의 범죄발생장소

3) 피해자의 성(性)과 연령

- 폭행/상해범죄 피해자의 60.4%는 남성이고, 39.6%는 여성이다.
- 폭행/상해범죄의 피해자는 21세~30세(20.5%)가 가장 많았고, 그 다음이 51세~60세(18.7%), 41세~50세(18.3%) 등의 순이다.
- 여성피해자는 남성에 비해 31세~40세와 41세~50세의 비율이 상대적으로 높고, 남성피해자의 경우 여성에 비해 15세 이하, 16세~20세, 21세~30세, 51세~60세, 61세 이상의 비율이 높게 나타났다.

표 33 폭행/상해범죄 피해자의 성별 연령별 분포

(단위: 건(%))

피해자 연령	피해자 성		계
	남성	여성	
15세 이하	2,195(2.9)	989(2.0)	3,184(2.6)
16세-20세	6,286(8.3)	3,076(6.2)	9,362(7.5)
21세-30세	16,187(21.5)	9,352(18.9)	25,539(20.5)
31세-40세	11,693(15.5)	9,491(19.2)	21,184(17.0)
41세-50세	12,699(16.9)	10,158(20.5)	22,857(18.3)
51세-60세	14,371(19.1)	8,996(18.2)	23,367(18.7)
61세 이상	11,902(15.8)	7,395(15.0)	19,297(15.5)
계	75,333(100.0)	49,457(100.0)	124,790(100.0)

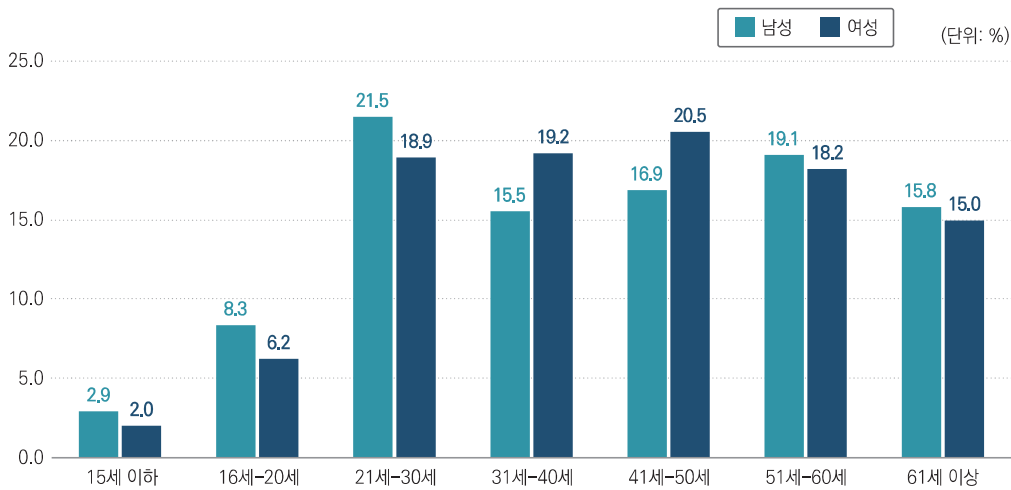


그림 50 폭행/상해범죄 피해자의 성별 연령별 분포

4) 신체피해정도

- 피해자의 79.4%는 폭행/상해범죄로 인해 어떠한 신체피해도 입지 않았다. 상해를 입은 경우는 20.6%이며, 사망한 경우는 0.1%였다.

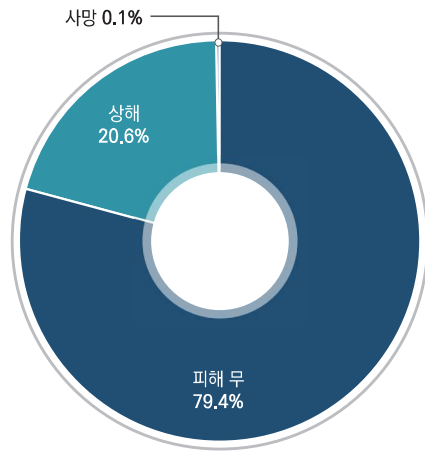


그림 51 폭행/상해범죄 피해자의 신체피해정도

5) 범죄자의 성(性)과 연령

- 폭행/상해범죄 범죄자의 80.8%는 남성이고, 19.2%는 여성이다.
- 폭행/상해범죄 범죄자의 주된 연령층은 51세~60세(21.6%)이고, 그 다음은 41세~50세(20.9%), 19세~30세(20.0%)의 순이다.

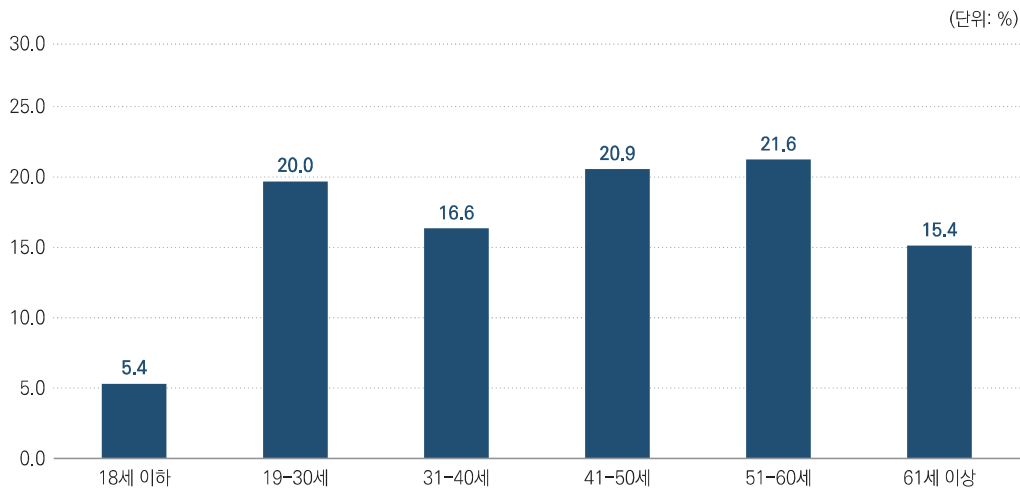


그림 52 폭행/상해범죄 범죄자의 연령



6) 범죄자와 피해자의 관계

- 폭행/상해범죄의 48.0%가 타인관계에서 발생하였으며, 46.8%는 아는 관계에서 발생하였다. 아는 관계인 경우 친족이 23.3%로 가장 많았고, 그 다음이 이웃/지인(12.3%), 직장동료/친구(6.9%), 애인(4.0%) 등의 순이었다.

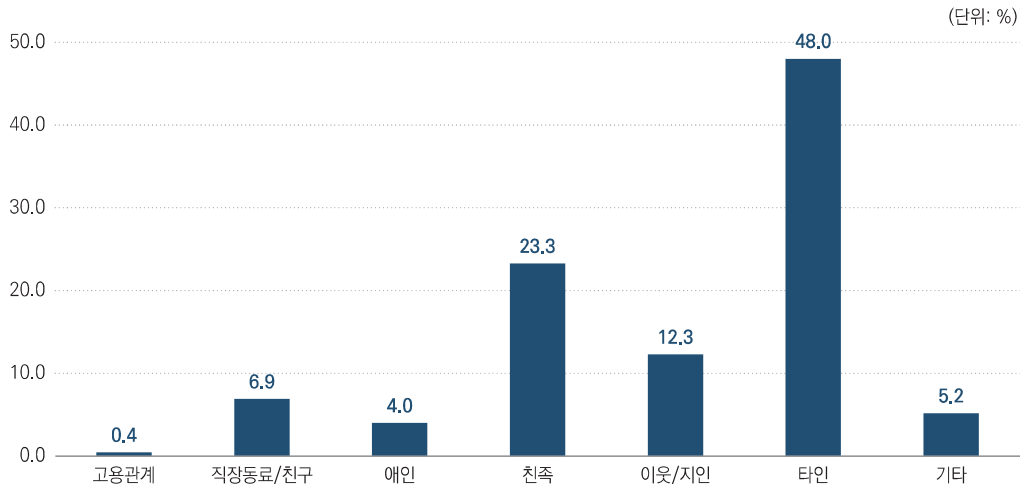


그림 53 폭행/상해범죄 범죄자와 피해자의 관계

6. 절도

1) 범죄발생시간

- 2021년 총 166,782건의 절도범죄가 발생하였다. 이 중 36.0%가 오후(12:00~17:59)에 발생하였고, 25.7%는 밤(20:00~03:59)에 발생하였다.