



표 36 절도범죄 범죄자의 연령별 범행동기별 분포

(단위 : 명(%))

범행동기	소년범 여부		계
	소년범	성인범	
생활비 마련	1,709(10.5)	11,508(15.5)	13,217(14.6)
유혹/도박비 마련	721(4.4)	737(1.0)	1,458(1.6)
기타이유	3,900(24.1)	20,114(27.1)	24,014(26.5)
호기심/유혹	3,239(20.0)	1,455(2.0)	4,694(5.2)
우발적	3,004(18.5)	16,007(21.6)	19,011(21.0)
기타	3,636(22.4)	24,429(32.9)	28,065(31.0)
계	16,209(100.0)	74,250(100.0)	90,459(100.0)

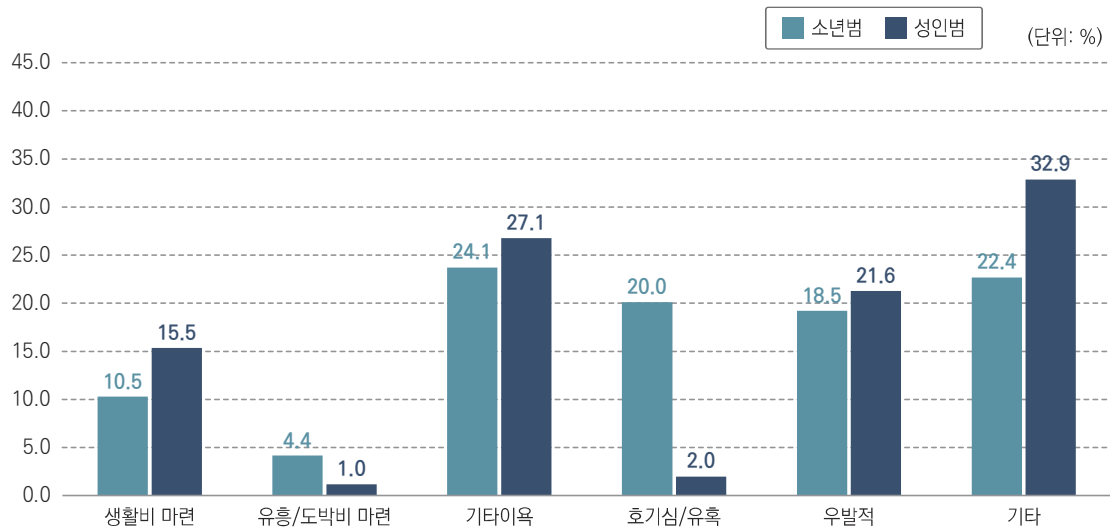


그림 60 절도범죄 범죄자의 연령별 범행동기별 분포

7. 사기

1) 피해자의 성(性)과 연령

- 2023년 총 354,055건의 사기범죄가 발생하였다.
- 사기범죄 피해자의 성별을 보면 남성이 62.4%, 여성이 37.6%였다.

- 사기범죄 피해자의 연령을 살펴보면, 21세~30세가 23.6%로 가장 높은 비율을 차지하고 있으며, 그 다음은 51세~60세(18.4%), 41세~50세(18.3%) 등의 순으로 나타났다.

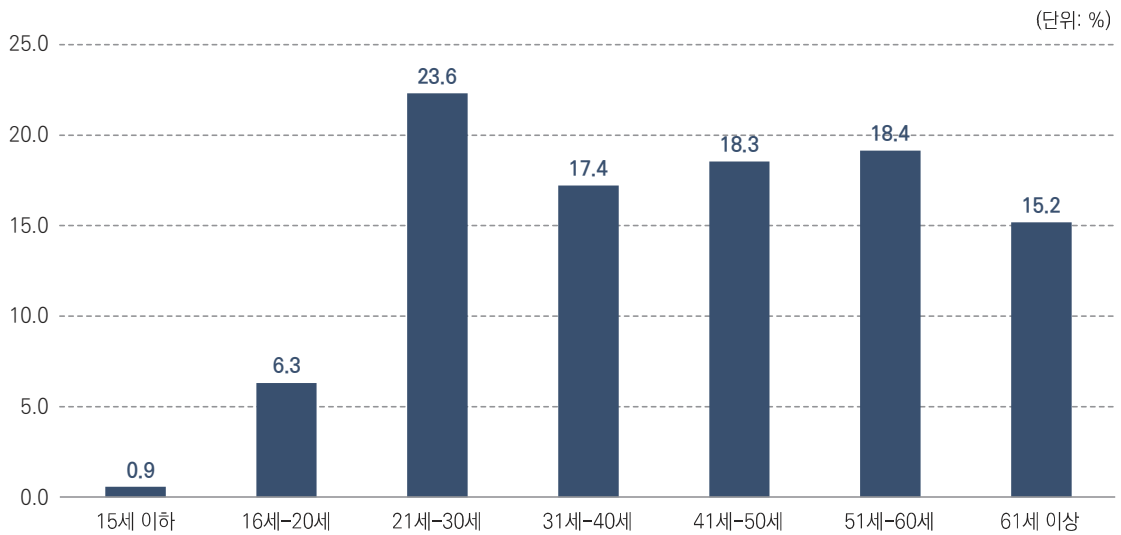


그림 61 사기범죄 피해자의 연령

2) 재산피해정도

- 사기범죄로 인한 재산피해액을 살펴보면, 10만원 초과~100만원 이하가 32.2%로 가장 많았고, 그 다음은 100만원 초과~1,000만원 이하로 23.8%를 차지하였으며, 1,000만원 초과~1억원 이하의 비율은 23.5%를 차지하였다.

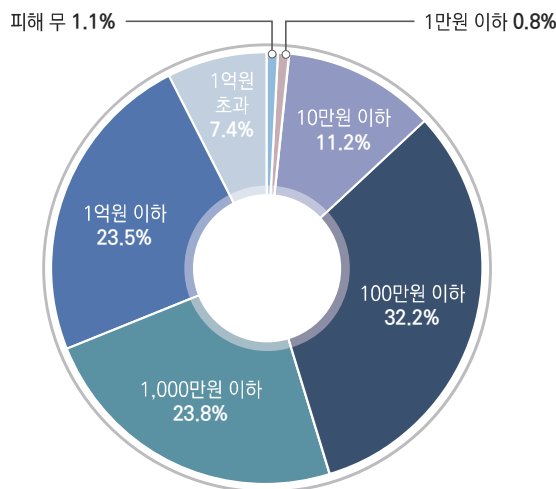


그림 62 사기범죄 피해자의 재산피해정도

3) 범행수법

- 사기범죄의 범행수법은 기타를 제외하고 살펴보면, 매매가장(20.8%)이 가장 많았고, 그 다음은 가짜속임(9.9%), 차용사기(6.5%) 등의 순이었다.

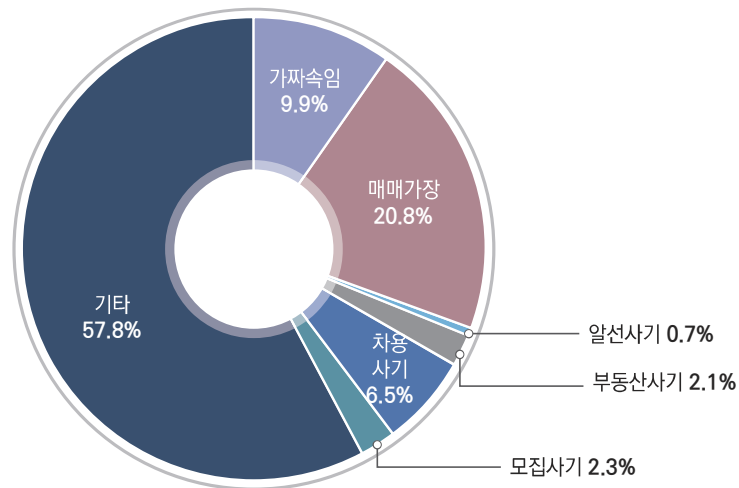


그림 63 사기범죄의 범행수법

4) 범죄자의 성(性)과 연령

- 검거된 사기범죄 범죄자의 77.2%는 남성이고, 22.8%는 여성이다.
- 검거된 사기범죄 범죄자의 연령을 살펴보면, 19세~30세가 25.7%로 가장 많았고, 그 다음은 51세~60세(20.7%), 41세~50세(20.4%) 등의 순이었다.

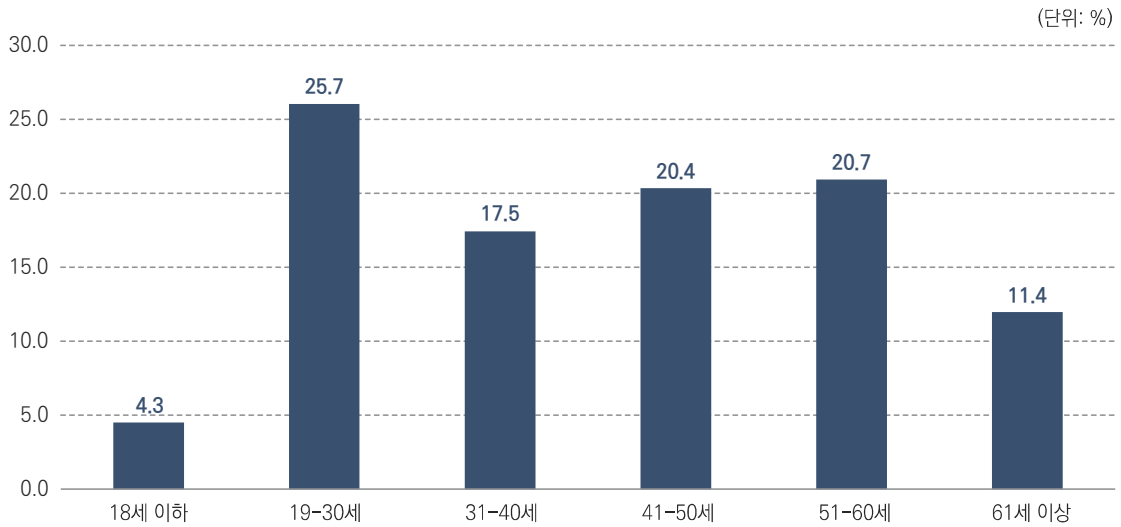


그림 64 사기범죄 범죄자의 연령

8. 교통범죄

1) 범죄발생건수

- 2023년 총 262,691건의 교통범죄가 발생하였다. 이 중 교통사고 범죄는 90,835건으로 교통범죄의 34.6%에 해당되며, 교통사고 범죄 이외의 기타 교통범죄는 171,856건으로 65.4%에 해당된다.

2) 범죄발생시간

- 교통범죄가 가장 빈발하는 시간대는 밤(20:00~03:59)(40.7%)인 것으로 나타났다. 교통사고 범죄는 오후 시간대(33.0%)에 많이 발생한 반면에, 교통사고 범죄를 제외한 기타 교통범죄는 50.2%가 밤 시간대에 발생하였다.