

5. 폭행/상해

1) 범죄발생시간

- 2022년 총 158,532건의 폭행/상해범죄가 발생하였다. 이 중 48.1%가 밤(20:00~03:59)에 발생하였다. 그 다음으로 높은 비율을 차지하고 있는 시간대는 오후(12:00~17:59)로 21.9%였다.

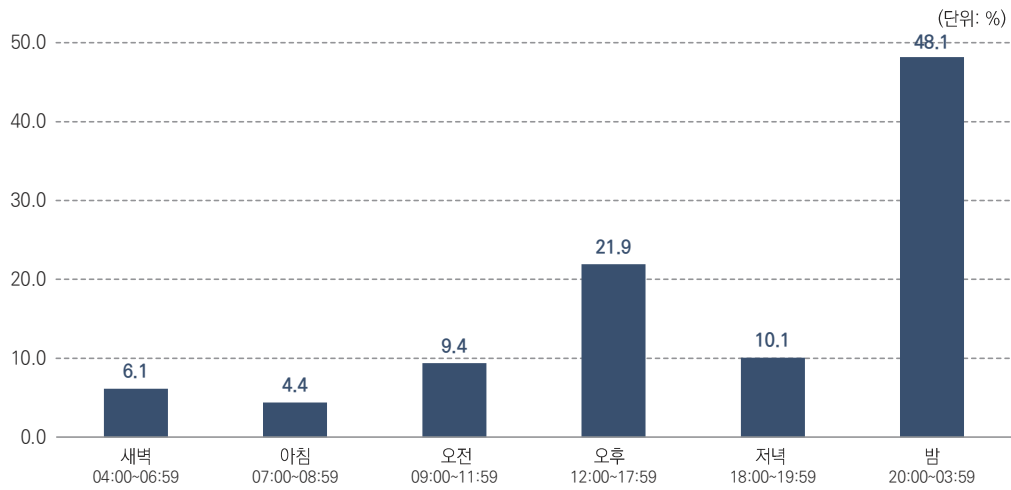


그림 48 폭행/상해범죄의 범죄발생시간

2) 범죄발생장소

- 폭행/상해범죄는 기타를 제외하고 살펴보면, 노상(36.1%)에서 가장 많이 발생하는 것으로 나타났다. 그 다음으로는 주거지(26.7%), 유흥접객업소(11.4%) 등의 순이었다.

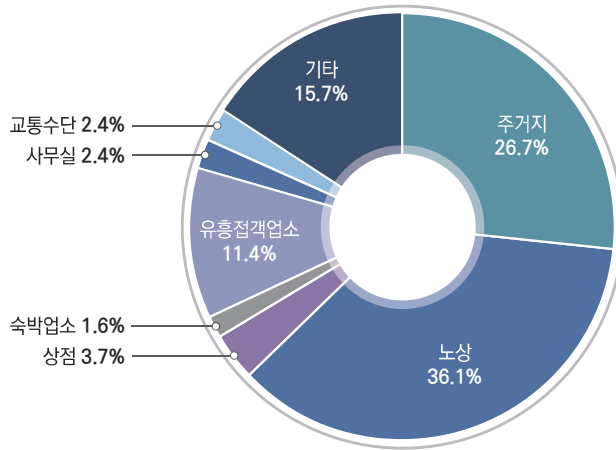


그림 49 폭행/상해범죄의 범죄발생장소

3) 피해자의 성(性)과 연령

- 폭행/상해범죄 피해자의 61.2%는 남성이고, 38.8%는 여성이다.
- 폭행/상해범죄의 피해자는 21세~30세(21.6%)가 가장 많았고, 그 다음이 41세~50세(18.1%), 51세~60세(17.7%) 등의 순이다.
- 여성피해자는 남성에 비해 31세~40세와 41세~50세의 비율이 상대적으로 높고, 남성피해자의 경우 여성에 비해 15세 이하, 16세~20세, 21세~30세, 51세~60세, 61세 이상의 비율이 높게 나타났다.

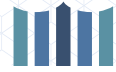


표 33 폭행/상해범죄 피해자의 성별 연령별 분포

(단위 : 건(%))

피해자 연령	피해자 성		계
	남성	여성	
15세 이하	2,984(3.6)	1,263(2.4)	4,247(3.1)
16세~20세	6,266(7.5)	2,865(5.4)	9,131(6.7)
21세~30세	18,743(22.5)	10,650(20.2)	29,393(21.6)
31세~40세	13,484(16.2)	10,182(19.3)	23,666(17.4)
41세~50세	13,866(16.6)	10,751(20.4)	24,617(18.1)
51세~60세	14,911(17.9)	9,120(17.3)	24,031(17.7)
61세 이상	13,095(15.7)	7,912(15.0)	21,007(15.4)
계	83,349(100.0)	52,743(100.0)	136,092(100.0)

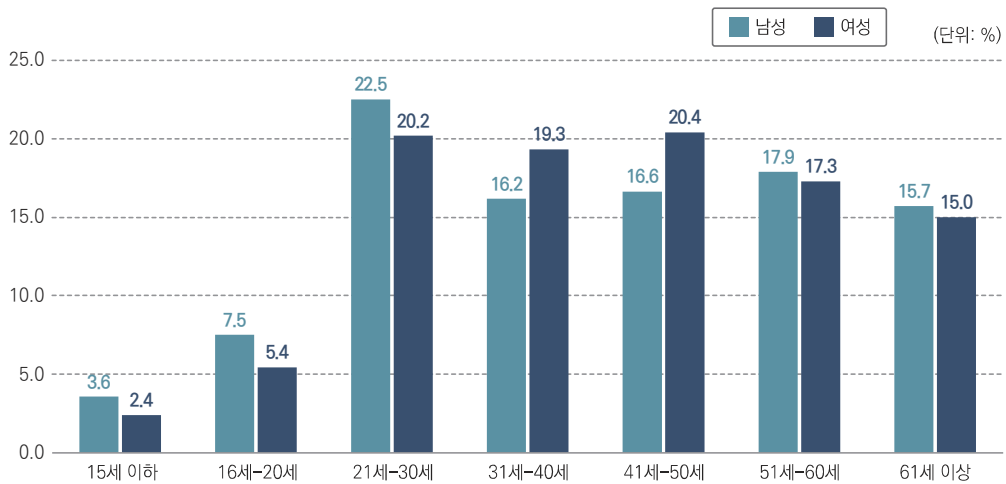


그림 50 폭행/상해범죄 피해자의 성별 연령별 분포

4) 신체피해정도

- 피해자의 83.5%는 폭행/상해범죄로 인해 어떠한 신체피해도 입지 않았다. 상해를 입은 경우는 16.4%이며, 사망한 경우는 0.1%였다.

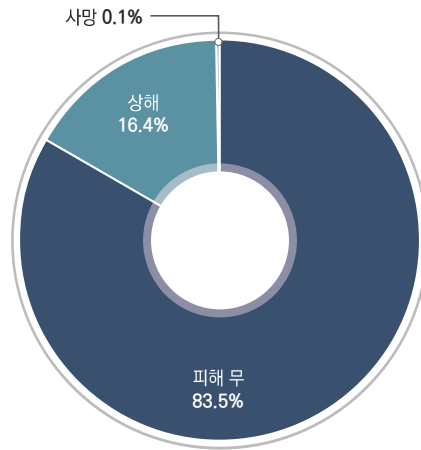


그림 51 폭행/상해범죄 피해자의 신체피해정도

5) 범죄자의 성(性)과 연령

- 폭행/상해범죄 범죄자의 80.9%는 남성이고, 19.1%는 여성이다.
- 폭행/상해범죄 범죄자의 주된 연령층은 51세~60세(20.7%)이고, 그 다음은 41세~50세(20.6%), 19세~30세(20.4%)의 순이다.

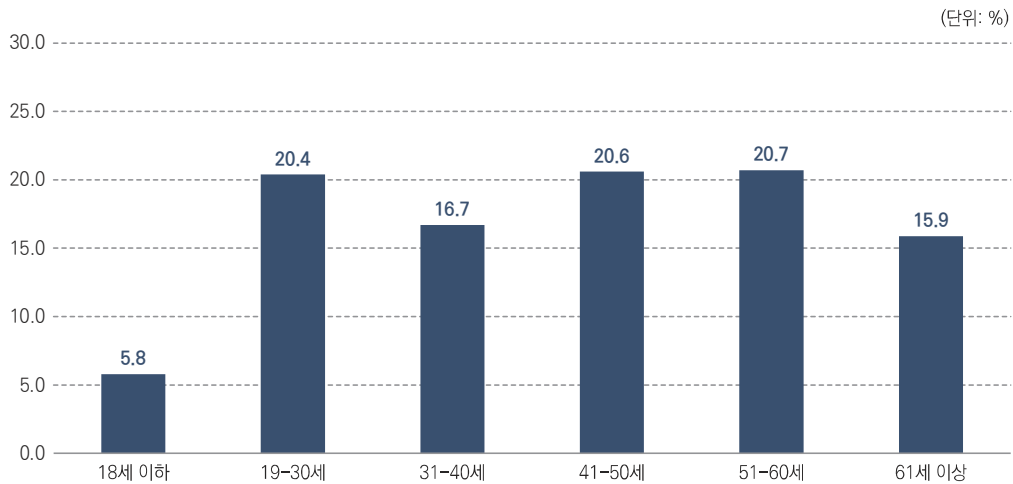


그림 52 폭행/상해범죄 범죄자의 연령



6) 범죄자와 피해자의 관계

- 폭행/상해범죄의 50.7%가 타인관계에서 발생하였으며, 44.1%는 아는 관계에서 발생하였다. 아는 관계인 경우 친족이 21.4%로 가장 많았고, 그 다음이 이웃/지인(11.4%), 직장동료/친구(6.7%), 애인(4.2%) 등의 순이었다.

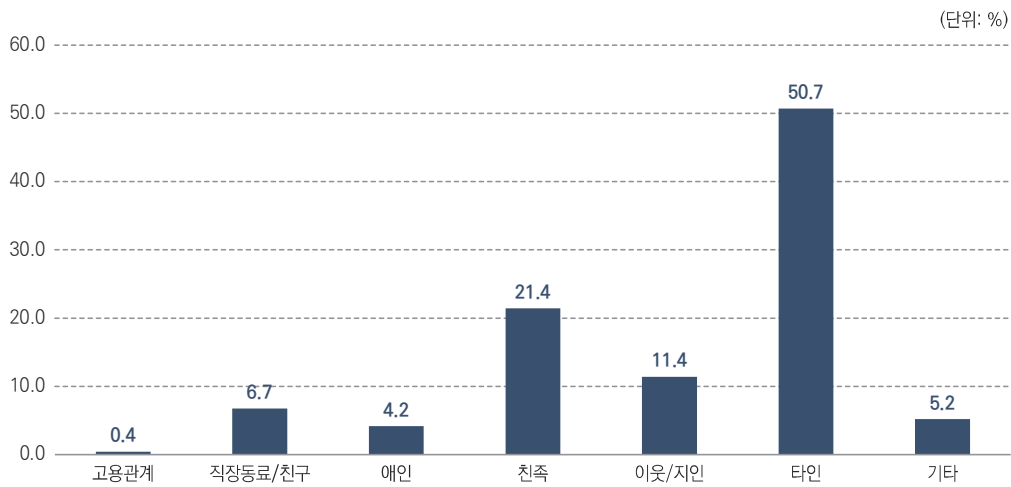


그림 53 폭행/상해범죄 범죄자와 피해자의 관계

6. 절도

1) 범죄발생시간

- 2022년 총 182,720건의 절도범죄가 발생하였다. 이 중 36.3%가 오후(12:00~17:59)에 발생하였고, 25.3%는 밤(20:00~03:59)에 발생하였다.