



## II 2022년 주요 범죄 유형별 특성 - 범죄개요

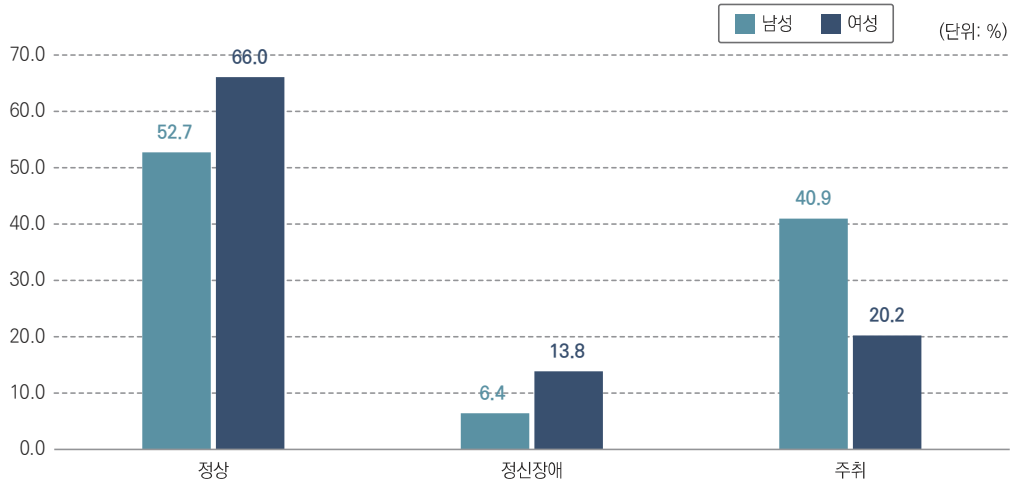


그림 30 살인범죄 범죄자의 성별 범행시 정신상태별 분포

## 2. 강도

### 1) 범죄발생시간

- 2022년 총 532건의 강도범죄가 발생하였다. 이 중 40.5%가 밤(20:00~03:59)에 발생하였다. 전체적으로 강도범죄의 49.7%가 저녁시간 이후에 발생한 것으로 나타났다.

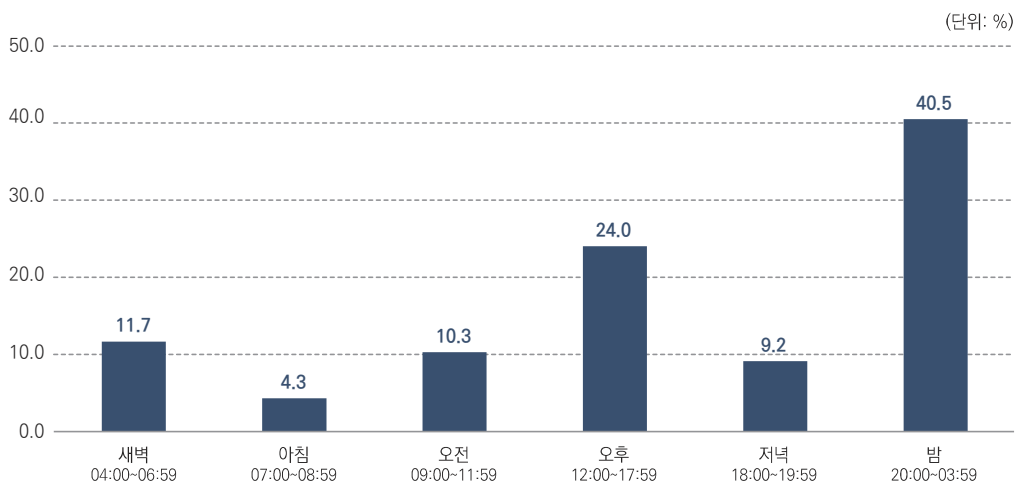


그림 31 강도범죄의 범죄발생시간

## 2) 범죄발생장소

- 강도범죄는 기타(22.0%)를 제외하면, 노상에서 발생하는 경우가 26.5%로 가장 많았다. 그 다음으로는 주거지 20.3%, 상점 14.3%, 숙박업소/목욕탕 9.0%, 유흥접객업소 7.9% 순이었다.

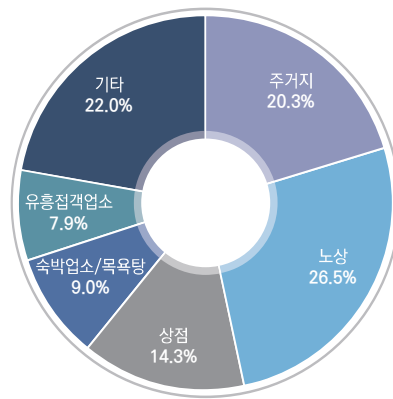


그림 32 강도범죄의 범죄발생장소

## 3) 범행수법

- 범행수법별로는 기타가 46.8%로 가장 많았고, 그 다음이 침입강도 38.3%, 노상강도 7.4%의 순이었다. 이어서 차량이용강도 2.9%, 차내강도 2.3%, 마취강도 1.4%, 강도강간 0.6%, 인질강도 0.4%, 해상강도 0.0% 등으로 나타났다.

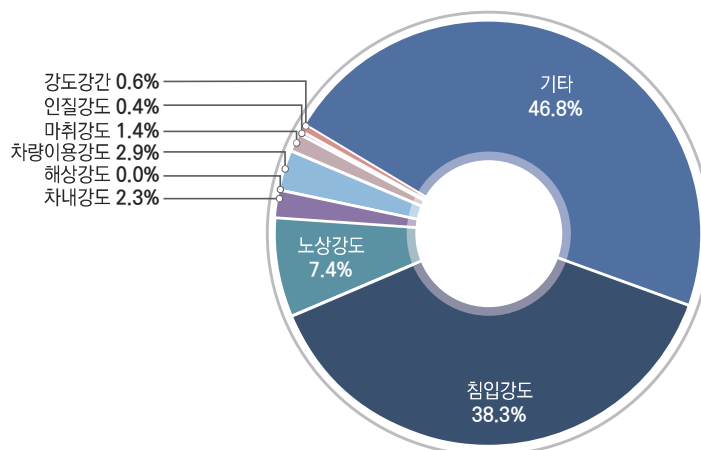


그림 33 강도범죄의 범행수법



#### 4) 재산피해정도

- 강도범죄로 인해 피해자가 입은 재산피해액수는 10만원 초과~100만원 이하가 26.3%로 가장 많았고, 그 다음이 100만원 초과~1,000만원 이하가 24.0%, 1만원 초과~10만원 이하가 15.6%를 차지하였다.

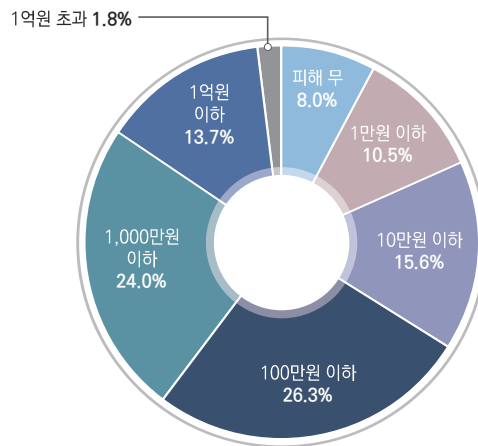


그림 34 강도범죄의 재산피해정도

#### 5) 신체피해정도

- 강도범죄로 인한 신체피해정도는 피해가 없는 경우가 71.5%였고, 상해피해를 입은 경우가 26.4%인 것으로 나타났다. 강도범죄로 피해자가 사망한 경우는 11건으로 2.1%였다.

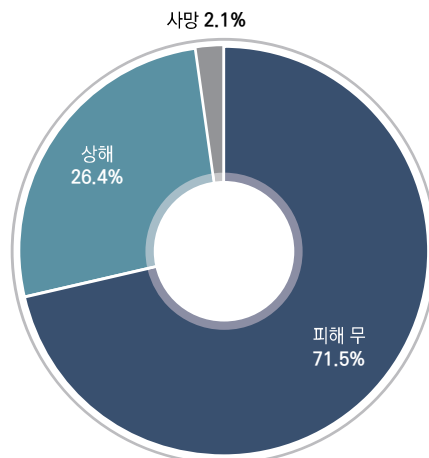


그림 35 강도범죄 피해자의 신체피해정도

## 6) 범죄자의 성(性)과 연령

- 검거된 강도범죄 범죄자의 88.1%가 남성으로 압도적인 비율을 차지하고 있다.
- 강도범죄 범죄자의 연령별 분포를 보면, 19세~30세가 29.5%로 가장 많고 그 다음은 18세 이하 소년범죄자(21.9%)로 다른 강력범죄에 비해 소년범죄자가 차지하는 비율이 상대적으로 높게 나타났다.
- 남성범죄자는 19세~30세의 비율이 30.4%로 가장 높고, 그 다음이 18세 이하(20.0%), 31세~40세(17.8%) 등으로 나타났다.
- 여성범죄자는 소년범죄자의 비율이 35.9%로 가장 높고, 그 다음이 19세~30세(22.8%), 41세~50세(15.2%) 등의 순으로 나타났다. 여성범죄자는 남성범죄자에 비해 18세 이하, 51세~60세 연령층의 비율이 높았고, 19세~30세, 31세~40세, 41세~50세, 61세 이상 연령층의 비율은 낮게 나타났다.

표 26 강도범죄 범죄자의 성별 연령별 분포

(단위 : 명(%))

범죄자 연령	범죄자 성		계
	남성	여성	
18세 이하	136(20.0)	33(35.9)	169(21.9)
19세~30세	207(30.4)	21(22.8)	228(29.5)
31세~40세	121(17.8)	11(12.0)	132(17.1)
41세~50세	106(15.6)	14(15.2)	120(15.5)
51세~60세	70(10.3)	10(10.9)	80(10.4)
61세 이상	40(5.9)	3(3.3)	43(5.6)
계	680(100.0)	92(100.0)	772(100.0)



## II 2022년 주요 범죄 유형별 특성 - 범죄개요

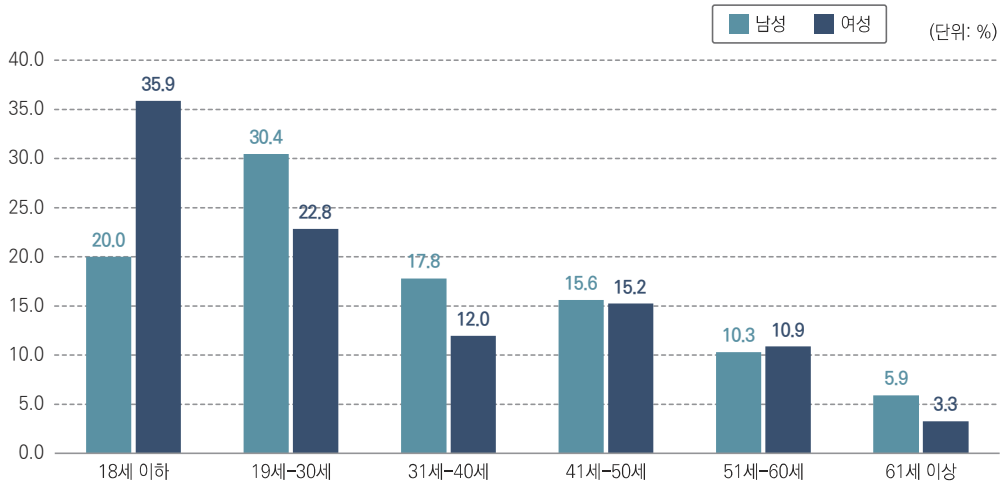


그림 36 강도범죄 범죄자의 성별 연령별 분포

### 7) 범행동기

- 강도범죄 범죄자의 범행동기를 기타를 제외하고 살펴보면, 우발적 동기가 17.9%로 가장 많았고, 생활비 마련 16.3%, 유흥/도박비 마련(12.3%) 순이었다.
- 강도범죄 범죄자 중 소년범죄자의 비율은 24.2%, 성인범죄자의 비율은 75.8%로 나타났다. 소년범죄자의 범행동기 비율은 유흥/도박비 마련이 성인범죄자에 비해 높게 나타났다.

표 27 강도범죄 범죄자의 연령별 범행동기별 분포

(단위 : 명(%))

범행동기	소년범 여부		계
	소년범	성인범	
생활비 마련	23(13.7)	90(17.1)	113(16.3)
유흥/도박비 마련	45(26.8)	40(7.6)	85(12.3)
우발적	17(10.1)	107(20.4)	124(17.9)
기타	83(49.4)	288(54.9)	371(53.5)
계	168(100.0)	525(100.0)	693(100.0)

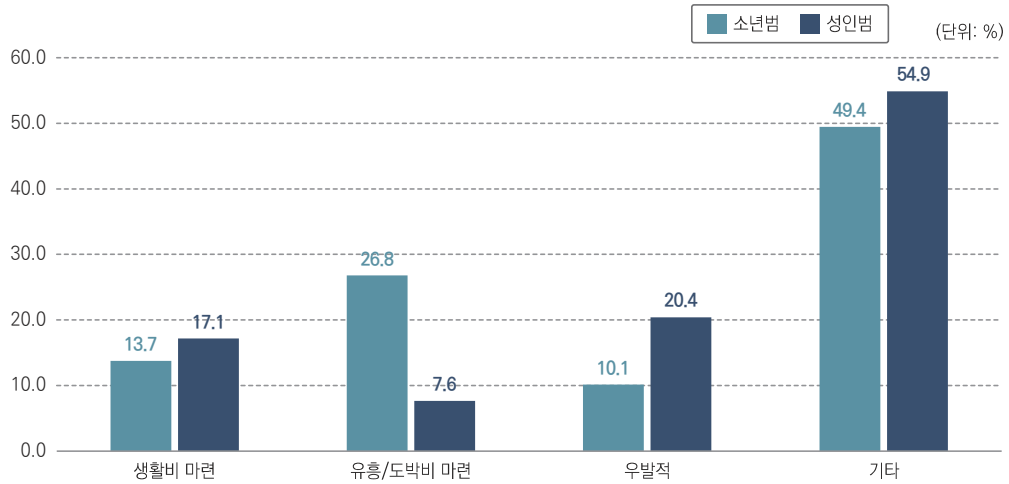


그림 37 강도범죄 범주의 연령별 범행동기별 분포

### 8) 공범 여부

- 강도범죄의 56.3%가 공범이 있는 것으로 나타났다. 성인범죄자의 45.0%가 공범이 있는 반면에, 소년범죄자는 91.7%가 공범이 있는 것으로 나타났다.

표 28 강도범죄 범주의 연령별 공범 여부별 분포

(단위 : 명(%))

공범 여부	소년범 여부		계
	소년범	성인범	
단독범	14(8.3)	289(55.0)	303(43.7)
공범	154(91.7)	236(45.0)	390(56.3)
계	168(100.0)	525(100.0)	693(100.0)



## II 2022년 주요 범죄 유형별 특성 - 범죄개요

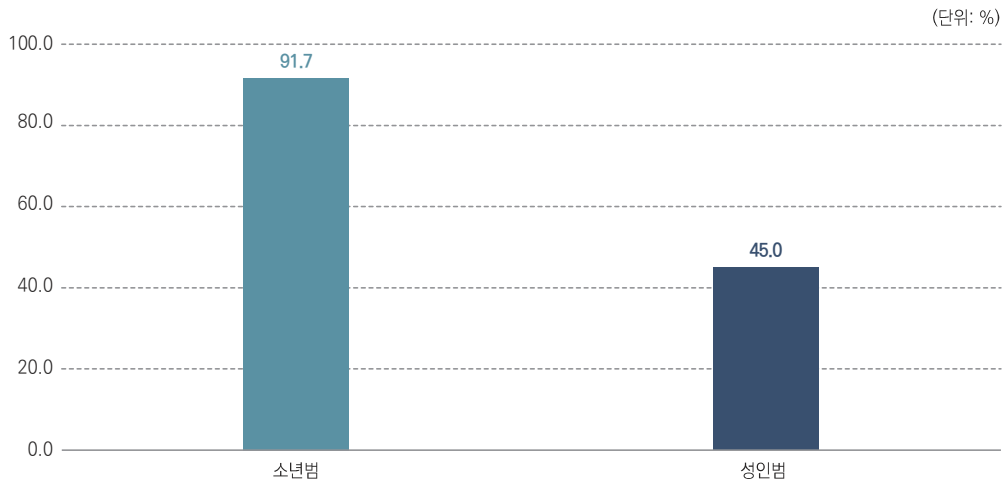


그림 38 강도범죄 범죄자의 연령별 공범비율

### 3. 성폭력

#### 1) 범죄발생시간 및 계절

- 2022년 41,433건의 성폭력범죄가 발생하였다. 이 중 43.3%가 밤(20:00~03:59)에 발생하였고, 25.1%는 오후(12:00~17:59)에 발생하였다. 전체적으로 성폭력범죄의 53.9%가 저녁시간 이후의 시간대에 발생한 것으로 나타났다.