



II 2022년 주요 범죄 유형별 특성 - 범죄개요

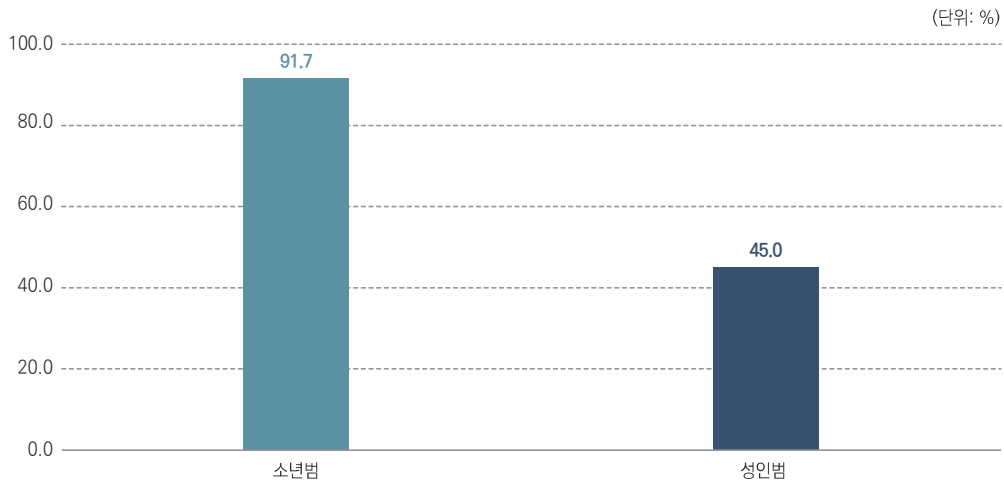


그림 38 강도범죄 범죄자의 연령별 공범비율

3. 성폭력

1) 범죄발생시간 및 계절

- 2022년 41,433건의 성폭력범죄가 발생하였다. 이 중 43.3%가 밤(20:00~03:59)에 발생하였고, 25.1%는 오후(12:00~17:59)에 발생하였다. 전체적으로 성폭력범죄의 53.9%가 저녁시간 이후의 시간대에 발생한 것으로 나타났다.

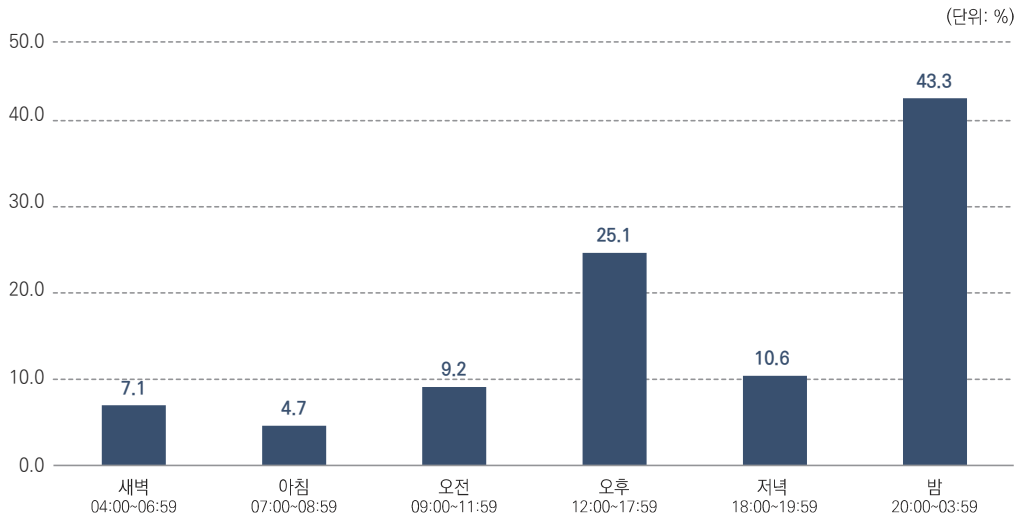


그림 39 성폭력범죄의 범죄발생시간

- 성폭력범죄가 가장 많이 발생하는 계절은 여름(29.4%)인 것으로 나타났다. 그 다음은 봄(26.5%), 가을(25.1%), 겨울(19.1%) 순이었다.

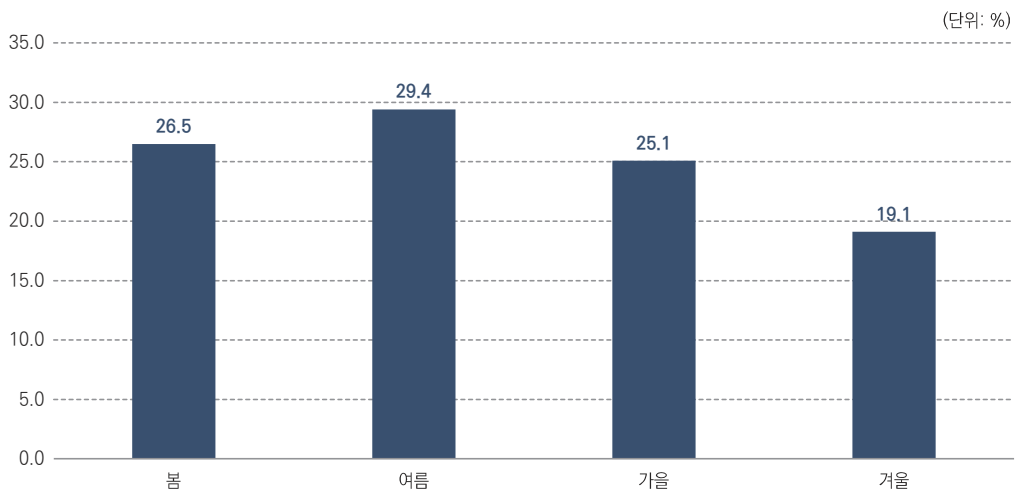


그림 40 성폭력범죄의 범죄발생계절



2) 범죄발생장소

- 성폭력범죄는 기타를 제외하고 보면, 주거지(25.1%)에서 가장 많이 발생하였으며, 그 다음으로는 노상(10.1%), 숙박업소/목욕탕(7.9%), 유흥접객업소(7.8%), 교통수단(7.1%) 순이었다.

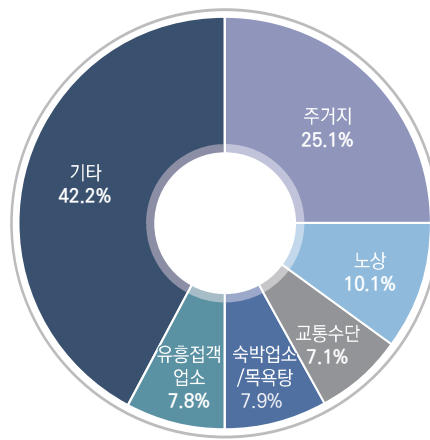


그림 41 성폭력범죄의 범죄발생장소

3) 피해자의 연령

- 성폭력범죄의 피해자는 21세~30세(44.9%)가 가장 많았다. 그 다음은 16세~20세(16.4%), 31세~40세(14.5%) 등의 순이었다. 전체 성폭력범죄 피해자의 9.6%가 15세 이하의 청소년이었고, 61세 이상의 연령층은 2.5%를 차지하고 있다.

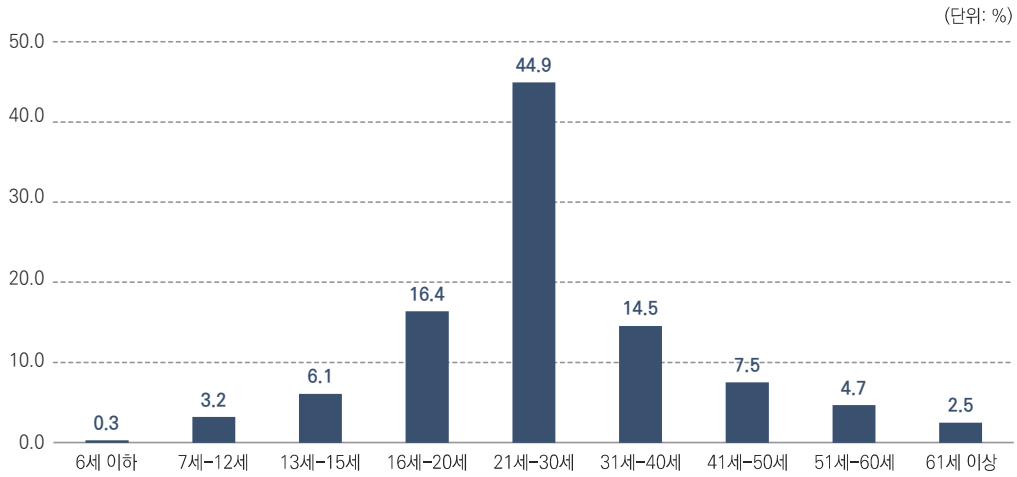


그림 42 성폭력범죄 피해자의 연령

4) 공범 여부

- 성폭력범죄의 95.9%는 단독으로 이루어지는 것으로 나타났다. 그러나 소년범죄자의 경우에는 단독범의 비율이 91.1%로 성인범죄자(96.6%)보다 낮고, 공범비율이 8.9%로 성인범죄자(3.4%) 보다 상대적으로 높았다.

표 29 성폭력범죄 범죄자의 연령별 공범 여부별 분포

(단위: 명(%))

공범 여부	소년범 여부		계
	소년범	성인범	
단독범	3,585(91.1)	24,368(96.6)	27,953(95.9)
공범	352(8.9)	853(3.4)	1,205(4.1)
계	3,937(100.0)	25,221(100.0)	29,158(100.0)



II 2022년 주요 범죄 유형별 특성 - 범죄개요

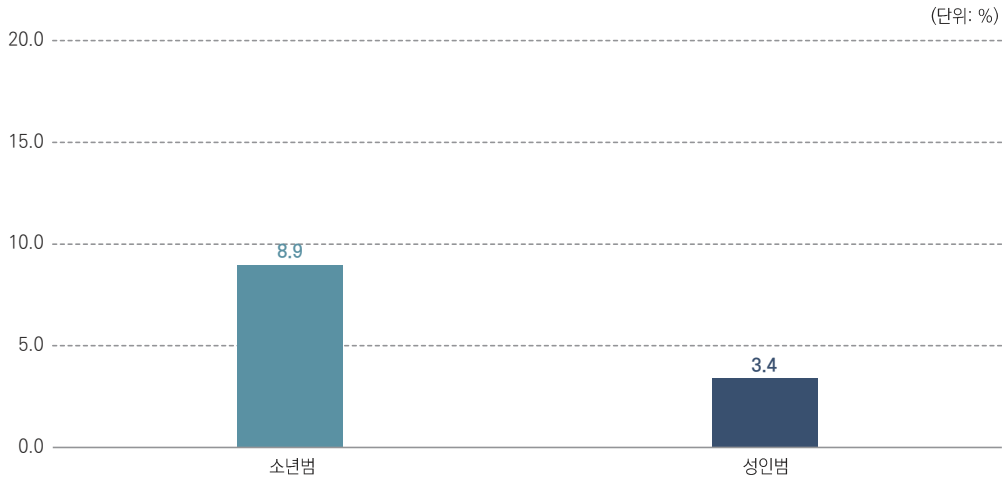


그림 43 성폭력범죄 범죄자의 연령별 공범비율

5) 범죄자와 피해자의 관계

- 성폭력범죄 범죄자와 피해자의 관계를 보면, 타인이 64.7%로 높은 비율을 차지하고 있다. 소년범죄자의 경우 친구 등의 비율이 18.3%로 성인범죄자에 비해 높게 나타났고, 그 외 타인 등의 비율은 모두 낮게 나타났다.

표 30 성폭력범죄 범죄자의 연령별 피해자의 관계별 분포

(단위: 명(%))

범죄자와 피해자의 관계	소년범 여부		계
	소년범	성인범	
고용관계	0(0.0)	395(1.5)	395(1.3)
친구 등	728(18.3)	1,618(6.3)	2,346(7.9)
애인	128(3.2)	1,277(5.0)	1,405(4.7)
친족	31(0.8)	684(2.7)	715(2.4)
이웃/지인	316(8.0)	3,295(12.8)	3,611(12.2)
타인	2,540(64.0)	16,703(64.9)	19,243(64.7)
기타	226(5.7)	1,779(6.9)	2,005(6.7)
계	3,969(100.0)	25,751(100.0)	29,720(100.0)

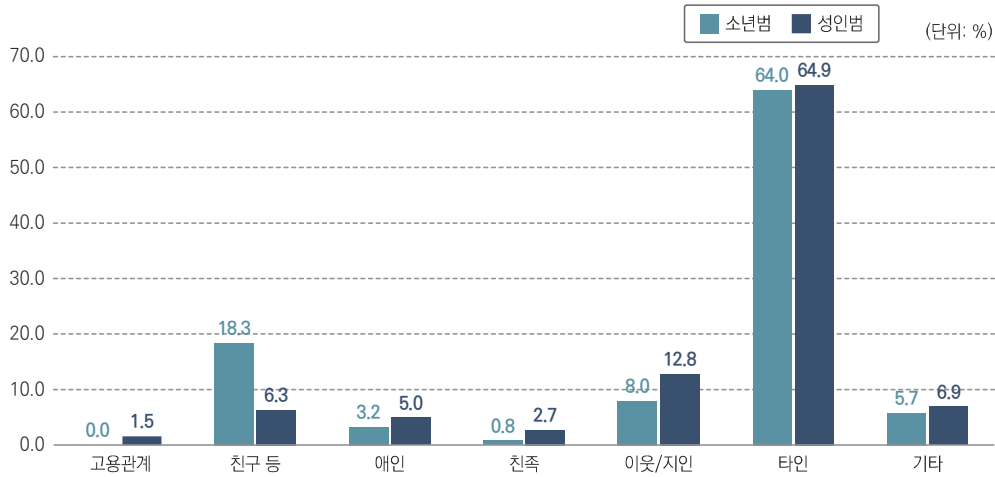


그림 44 성폭력범죄 범주 피해자의 연령별 피해자의 관계별 분포

4. 방화

1) 범죄발생시간

- 2022년에는 총 1,224건의 방화범죄가 발생하였다. 이 중 42.8%가 밤(20:00~03:59) 시간대에 발생하였으며, 21.5%는 오후(12:00~17:59) 시간대에 발생하였다.

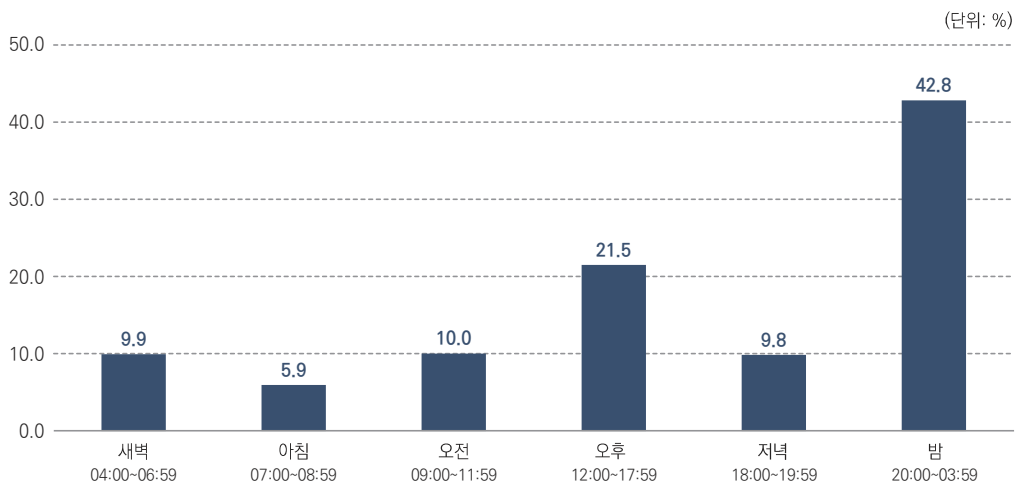


그림 45 방화범죄의 범죄발생시간