



## 6) 범죄자와 피해자의 관계

- 폭행/상해범죄의 50.7%가 타인관계에서 발생하였으며, 44.1%는 아는 관계에서 발생하였다. 아는 관계인 경우 친족이 21.4%로 가장 많았고, 그 다음이 이웃/지인(11.4%), 직장동료/친구(6.7%), 애인(4.2%) 등의 순이었다.

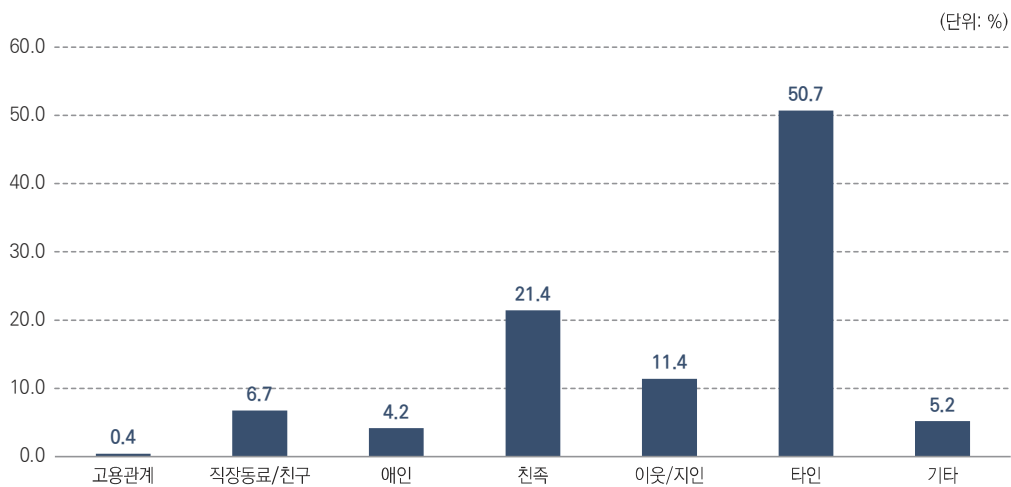


그림 53 폭행/상해범죄 범죄자와 피해자의 관계

## 6. 절도

### 1) 범죄발생시간

- 2022년 총 182,720건의 절도범죄가 발생하였다. 이 중 36.3%가 오후(12:00~17:59)에 발생하였고, 25.3%는 밤(20:00~03:59)에 발생하였다.

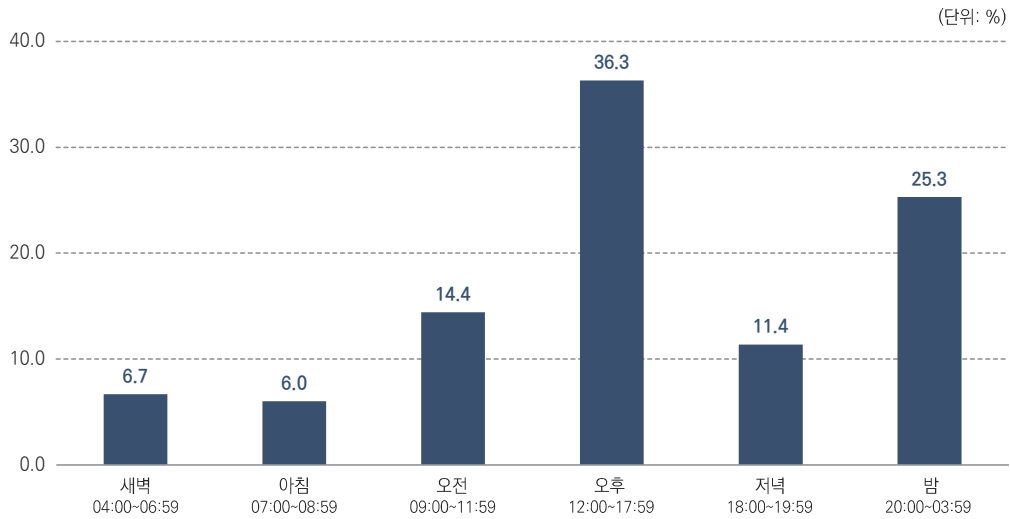


그림 54 절도범죄의 범죄발생시간

## 2) 범죄발생장소

- 절도범죄의 발생장소는 기타(21.8%)를 제외해보면, 노상이 28.5%로 가장 많았고, 그 다음은 상점 25.2%, 주거지 13.9% 등의 순이었다.

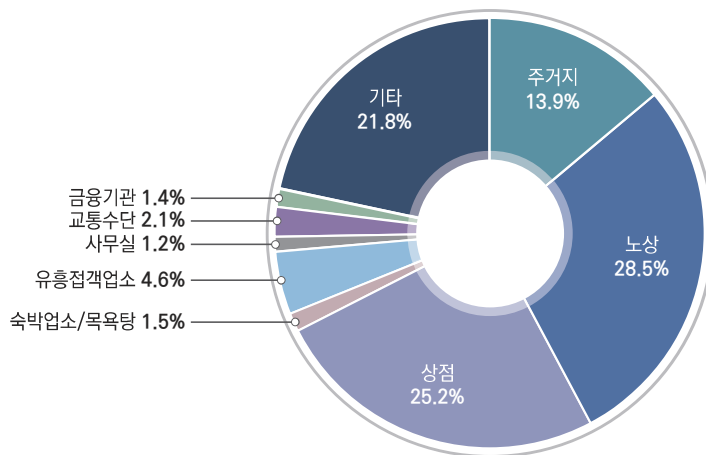


그림 55 절도범죄의 범죄발생장소



### 3) 범행수법

- 절도범죄의 범행수법은 기타(84.3%)를 제외해보면, 침입절도가 7.6%로 가장 많았고, 치기절도<sup>19</sup> 7.5%, 속임수절도<sup>20</sup> 0.6%의 순이다.

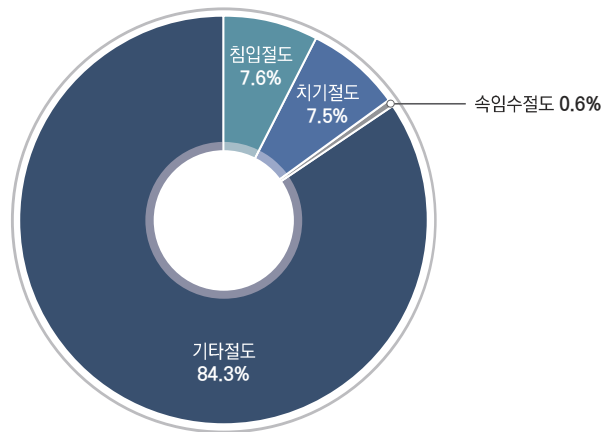


그림 56 절도범죄의 범행수법

### 4) 재산피해정도

- 절도범죄로 인한 재산피해액을 살펴보면, 10만원 초과~100만원 이하가 37.6%로 가장 많았고, 그 다음은 1만원 초과~10만원 이하가 33.0%, 1만원 이하가 13.8% 등의 순으로 나타났다. 전체 절도범죄사건의 84.3%가 100만원 이하의 재산피해를 입은 것으로 나타났다.

19 치기절도는 발생통계원표 상 '소매치기', '날치기', '들치기'의 범주수법을 의미

20 속임수절도는 전화를 걸어 업주를 밖으로 유인하는 등 속임수를 이용한 절도를 의미

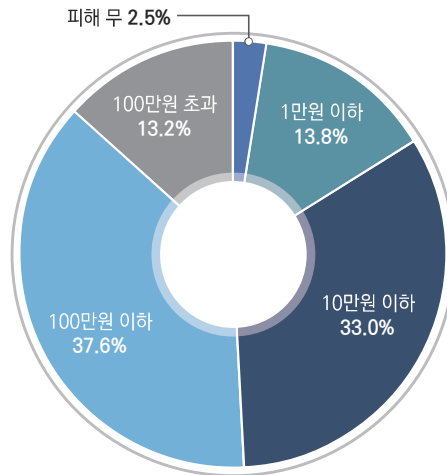


그림 57 절도범죄 피해자의 재산피해정도

## 5) 범죄자의 성(性)과 연령

- 절도범죄 범죄자의 70.3%가 남성이며, 29.7%가 여성이다.
- 절도범죄 범죄자 중 가장 많은 비율을 차지하고 있는 연령대는 61세 이상으로 전체의 30.7%를 차지하고 있으며, 51세~60세(17.0%), 18세 이하(15.6%) 등의 순이었다.
- 절도범죄 범죄자는 18세 이하, 19세~30세, 31세~40세의 연령대에서 남성범죄자의 비율이 높은 반면에, 41세~50세, 51세~60세, 61세 이상의 연령대에서는 여성범죄자의 비율이 남성에 비해 높은 것으로 나타났다. 남성범죄자는 젊은 연령층이 상대적으로 더 많고, 여성범죄자는 높은 연령층이 상대적으로 더 많음을 보였다.



표 34 절도범죄 범죄자의 성별 연령별 분포

(단위 : 명(%))

범죄자 연령	범죄자 성		계
	남성	여성	
18세 이하	12,930(19.4)	1,867(6.7)	14,797(15.6)
19세-30세	9,682(14.5)	2,967(10.6)	12,649(13.4)
31세-40세	7,173(10.8)	2,821(10.1)	9,994(10.6)
41세-50세	8,347(12.5)	3,741(13.3)	12,088(12.8)
51세-60세	10,784(16.2)	5,290(18.8)	16,074(17.0)
61세 이상	17,672(26.5)	11,380(40.5)	29,052(30.7)
계	66,588(100.0)	28,066(100.0)	94,654(100.0)

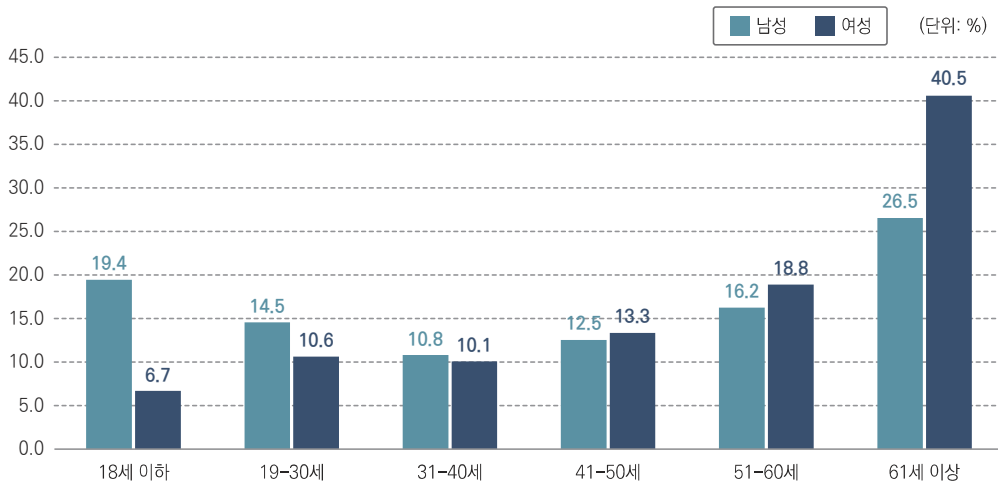


그림 58 절도범죄 범죄자의 성별 연령별 분포

## 6) 범죄자의 전과

- 절도범죄 범죄자의 60.2%는 전과가 있었다.
- 절도범죄 범죄자의 연령에 따라 전과자 비율은 차이를 보여, 소년범죄자 중 전과자의 비율은 36.3%인 반면에, 성인범죄자 중 전과자의 비율은 65.0%로 소년범죄자에 비해 더 높았다

표 35 절도범죄 범죄자의 연령별 전과 여부별 분포

(단위 : 명(%))

전과 여부	소년범 여부		계
	소년범	성인범	
전과없음	9,164(63.7)	24,663(35.0)	33,827(39.8)
전과있음	5,227(36.3)	45,897(65.0)	51,124(60.2)
계	14,391(100.0)	70,560(100.0)	84,951(100.0)

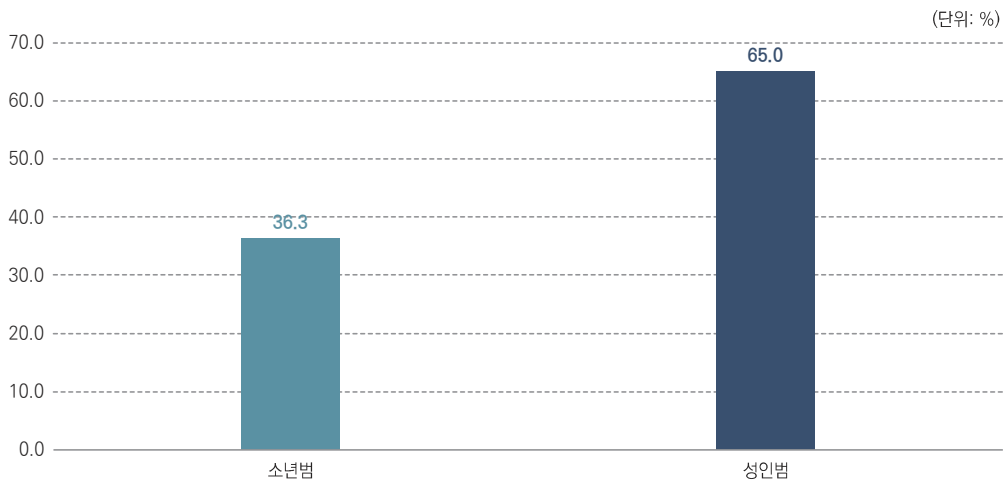


그림 59 절도범죄 범죄자의 연령별 전과자 비율

## 7) 범행동기

- 절도범죄 범죄자의 범행동기는 기타를 제외하고 보면, 우발적 범행이 37.8%로 가장 많았다. 그 다음은 기타이욕(17.8%), 생활비 마련(7.9%) 등의 순이다.
- 소년범죄자는 성인범죄자에 비해 호기심/유혹(소년범 20.7%, 성인범 1.7%)에 의해서나 유희/도박비 마련(소년범 3.5%, 성인범 0.5%)을 위해 절도범죄를 저지르는 경우가 상대적으로 많았다.
- 소년범죄자의 범행동기 중 이욕에 해당되는 생활비 마련(7.9%), 유희/도박비(3.5%), 기타이욕(15.3%)이 26.7%를 차지함에 따라, 우발적(29.0%) 범행과 함께 많은 비중을 차지하는 절도 범행의 원인임을 나타낸다.



표 36 절도범죄 범죄자의 연령별 범행동기별 분포

(단위 : 명(%))

범행동기	소년범 여부		계
	소년범	성인범	
생활비 마련	1,132(7.9)	5,573(7.9)	6,705(7.9)
유혹/도박비 마련	508(3.5)	375(0.5)	883(1.0)
기타이유	2,198(15.3)	12,927(18.4)	15,125(17.8)
호기심/유혹	2,978(20.7)	1,164(1.7)	4,142(4.9)
우발적	4,176(29.0)	27,903(39.6)	32,079(37.8)
기타	3,389(23.6)	22,489(31.9)	25,878(30.5)
계	14,381(100.0)	70,431(100.0)	84,812(100.0)

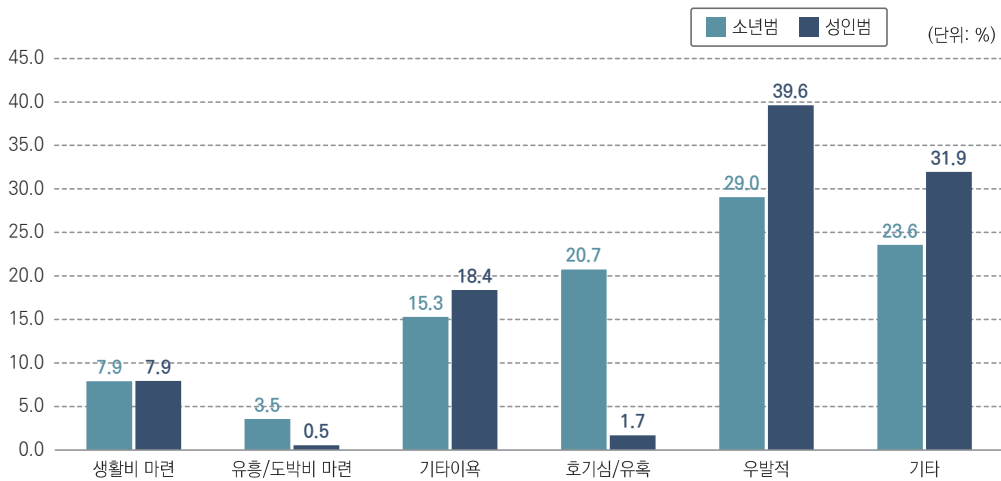


그림 60 절도범죄 범죄자의 연령별 범행동기별 분포

## 7. 사기

### 1) 피해자의 성(性)과 연령

- 2022년 총 329,358건의 사기범죄가 발생하였다.
- 사기범죄 피해자의 성별을 보면 남성이 63.0%, 여성이 37.0%였다.